



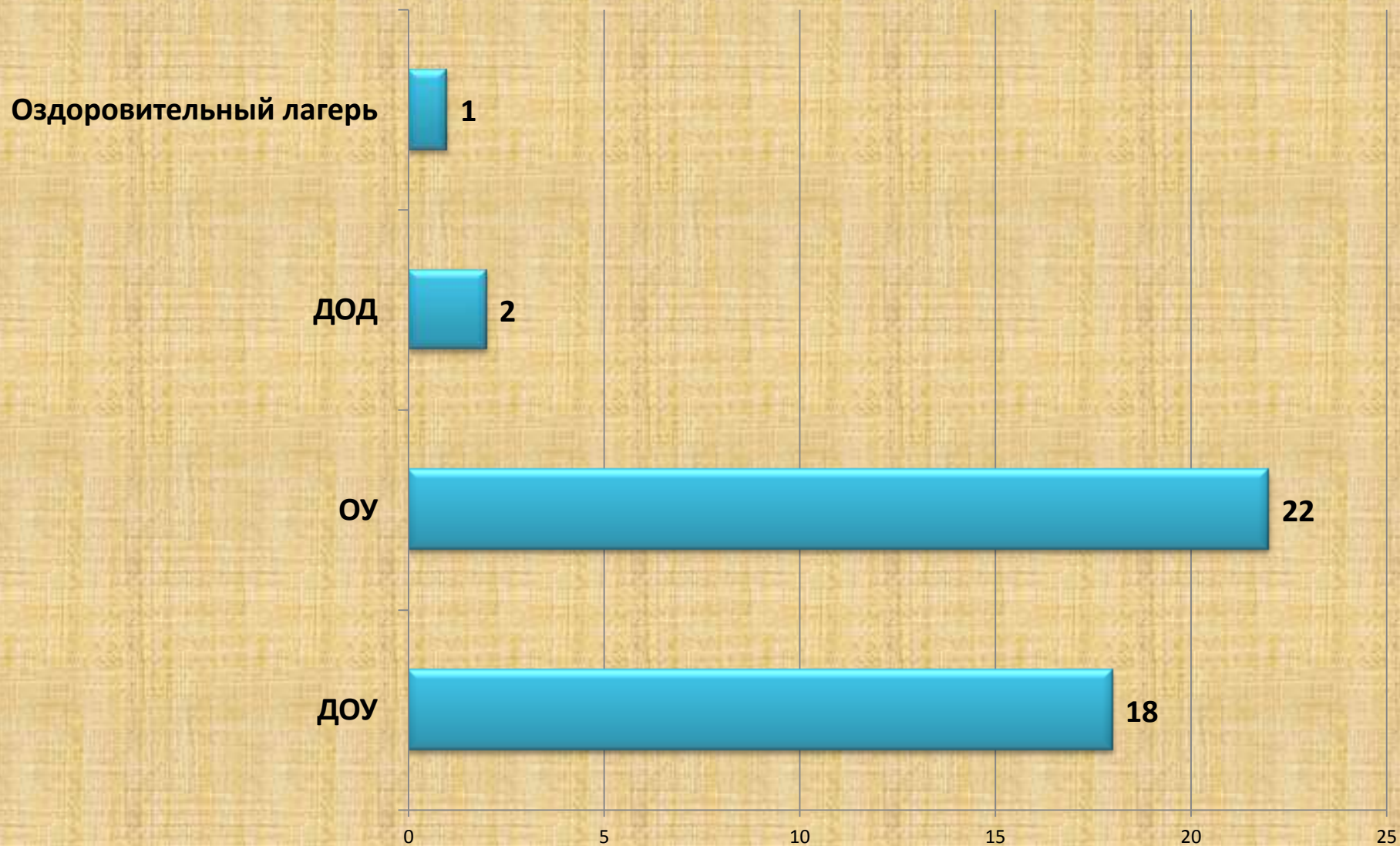
Комитет по образованию администрации МО Заларинский район

Отчет за 2015-16 учебный год

«Качественное современное образование - это залог устойчивого развития нашей страны, основа для самореализации конкретного человека, основа для расширения социальных и экономических возможностей всех граждан страны, стратегический ресурс России, который мы должны укреплять и в полной мере использовать.»

В.В.Путин

Система образования района



ДОШКОЛЬНОЕ

ОБРАЗОВАНИЕ

Реализация доступности дошкольного образования

2011-2016гг.	Открыто 22 группы, создано 525 новых мест
Осень 2016	капитальный ремонт детского сада «Лесовичок» с.Мойган с открытием дополнительной группы на 20 мест

Численность детей в МБДОУ

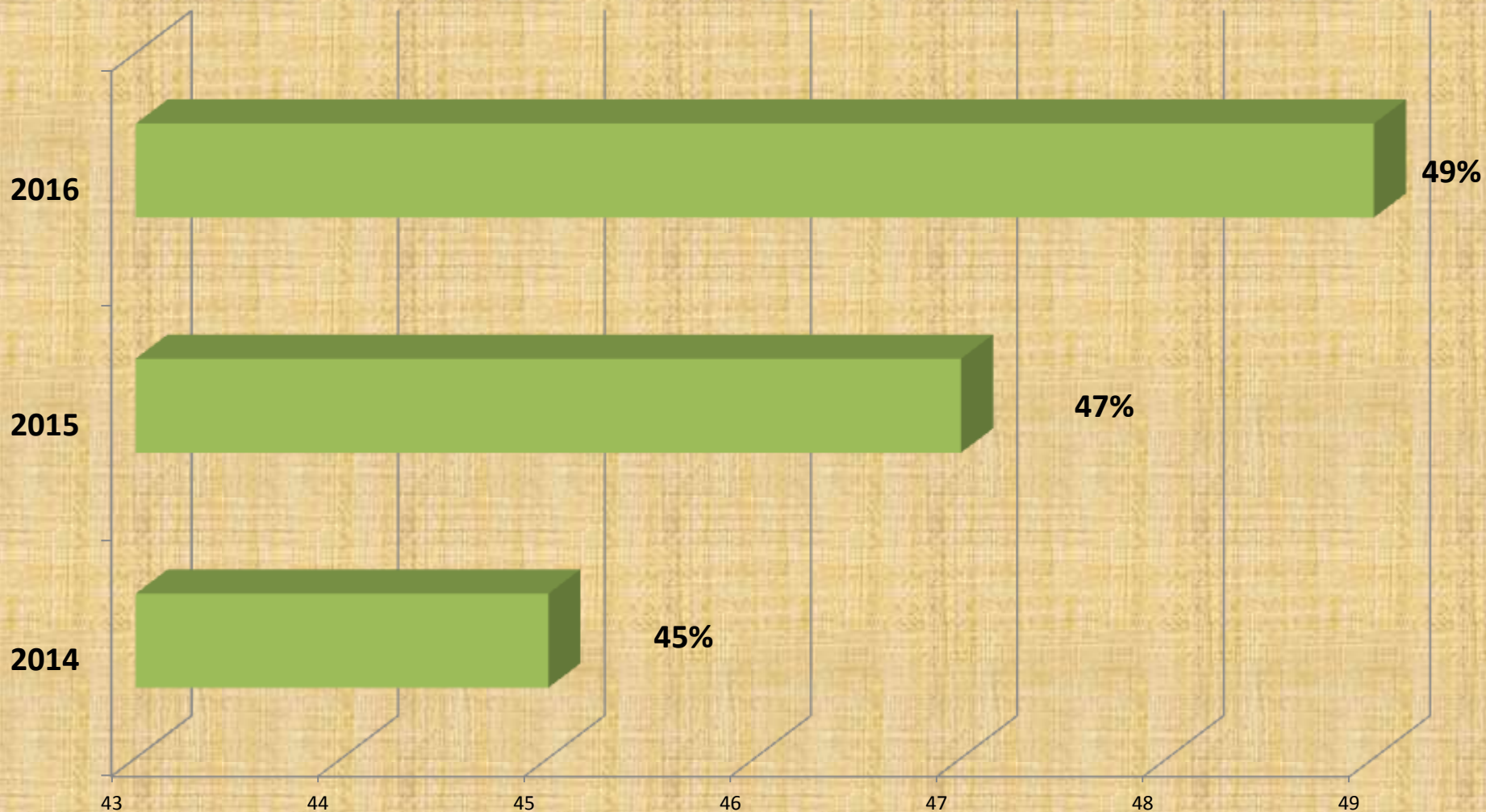
2013-2014 уч.год.	2014-2015 уч.год.	2015-2016 уч.год.
1152	1461	1466



Мойганский детский сад



Охват дошкольным образованием с 1,5 до 7 лет



Размер родительской платы

(от полутора до 3 лет) в группах полного дня (12 часов)	68,27руб.в день
в группах полного дня (10,5 часов)	55,77 руб.в день
(с 3 лет до 7 лет) в группах полного дня (12 часов)	78,05 руб.в день
(10,5 часов)	63,59 руб.в день

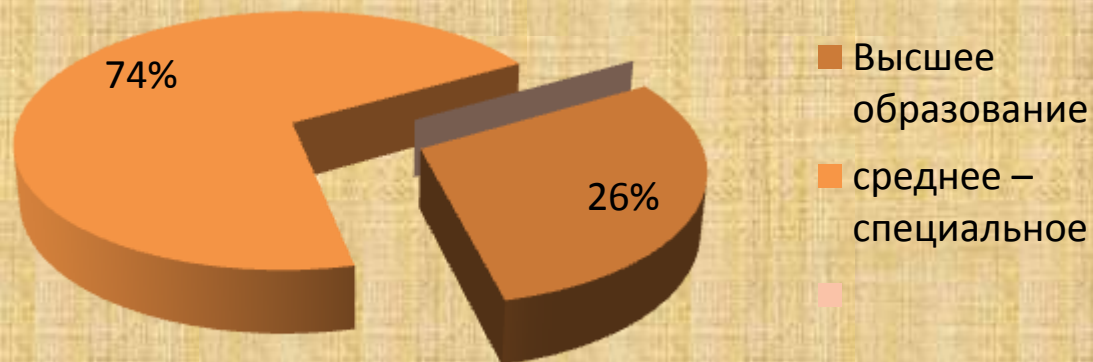
От родительской платы освобождены 49 детей это дети - инвалиды, дети- сироты, дети, оставшиеся без попечения родителей.

Процент родительских взносов от общей суммы на содержание ребенка составил в 2015-2016 уч. году -15 %.

В системе дошкольного образования района работают, (чел.)



Общая численность работников детских садов составляет 437 человек



ВСЕГО: 138 педагогов

Возрастной состав педагогов , стаж

Большинство педагогов имеют стаж более 20 лет (45%),наиболее низкий процент у педагогов со стажем от 3 до 5 лет (11%).Аттестованы на 1 кв.катеорию (20%) педагогов, на соответствие занимаемой должности – 52%.



Курсовая подготовка, 2015-16 уч.г.

«Организация образовательной деятельности воспитанников в соответствии с ФГОС ДО»

128 чел. (93%)

«Современные информационно-коммуникационные технологии в профессионально-педагогической деятельности»

102 чел (74%).



Профессиональные конкурсы:

«Воспитатель года - 2016»

Победитель конкурса

Суворова Ирина
Геннадьевна

МБДОУ «Улыбка»

«Лучшее электронное портфолио воспитателя ДОУ 2016»

Победитель конкурса

Молявко Марина
Александровна

МБДОУ «Радуга»

Весенние ритмы

Участвовало 5 ДОУ

«Воспитатель года - 2016»



Конкурс «Театральный калейдоскоп»

Сельские ДОУ:

I место

МБДОУ «Елочка» с. Хор-Тагна

II место

МБДОУ «Солнышко» с. Моисеевка

III место

МБДОУ «Светлячок» с. Тагна

п. Залари:

I место

МБДОУ «Малыш»

II место

МБДОУ «Радуга»

III место

МБДОУ «Улыбка»

Конкурс «Театральный калейдоскоп»



21/04/2016



21/04/2016

Конкурс «Краса дошкольного образования»

	номинации
Калиничева Юлия Григорьевна	Победитель конкурса
Якубовская Дарья Алексеевна	«Леди Обаяние и Стиль»
Гамкова Анна Александровна	«Леди Креатив и Позитив»

Конкурс «Краса дошкольного образования»



Количество мероприятий и педагогических кадров МБДОУ, принимавших участие в конкурсах различного уровня.

УРОВЕНЬ	Кол-во участвующих педагогов	Количество мероприятий
Муниципальный	36	9
Региональный	8	4
Всероссийский	52	32
Всего:	96	45

Воспитанники ДООУ, принимавшие участие в конкурсах различного уровня

УРОВЕНЬ	Кол-во детей	Кол-во мероприятий
муниципальный	163	7
региональный	11	3
всероссийский	179	17
международный	13	4
Всего:	366	31

Дополнительное образование в ДОУ

Направленность кружковой работы	В 16-ти ДОУ
физкультурно-оздоровительная интеллектуально-речевая художественно-эстетическая	76 кружков, в которых занимаются 855 дошкольников, что составляет 59% от общего количества воспитанников ДОУ



Выводы:

К работе дошкольных учреждений предъявляются все более высокие требования: дошкольное образование теперь является одним из уровней общего образования. Освоение образовательных программ дошкольного образования регламентируется ФГОС ДО. А так как уровень и характер достижений ребенка зависят, прежде всего, от профессиональной компетентности педагога, его умения работать над собой, постоянно совершенствоваться профессионально.

НАЧАЛЬНОЕ

ОБРАЗОВАНИЕ

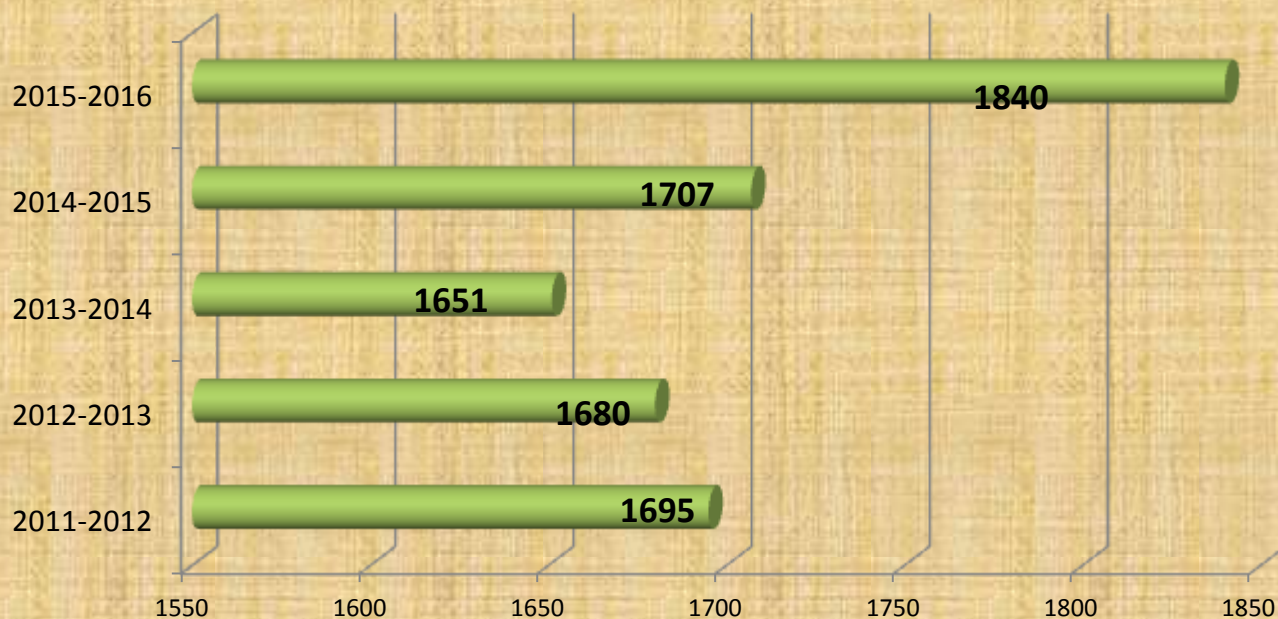
Общая численность обучающихся в начальных классах,

(чел.)

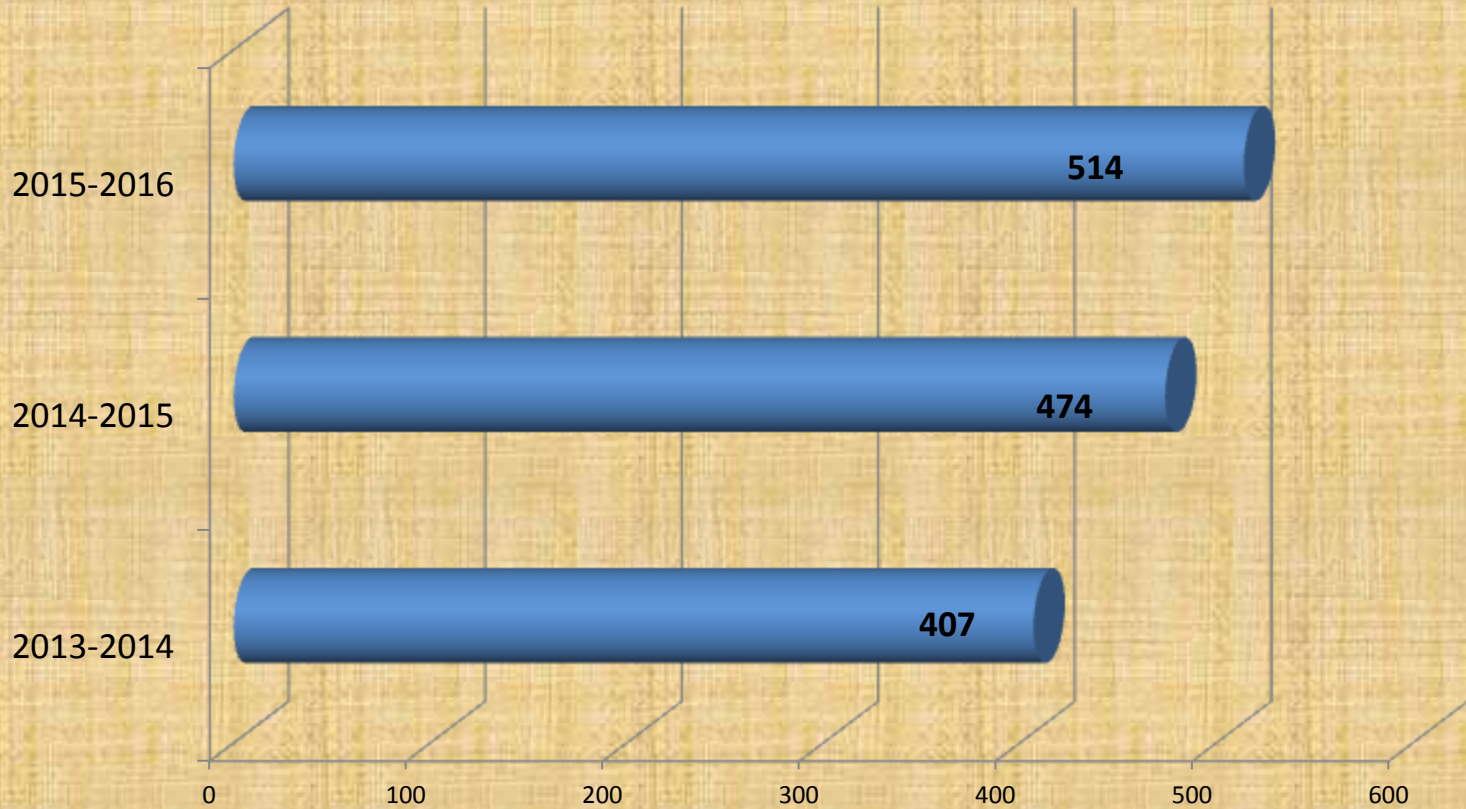


176 классов

*133 педагога
начальных
классов*



Количество первоклассников

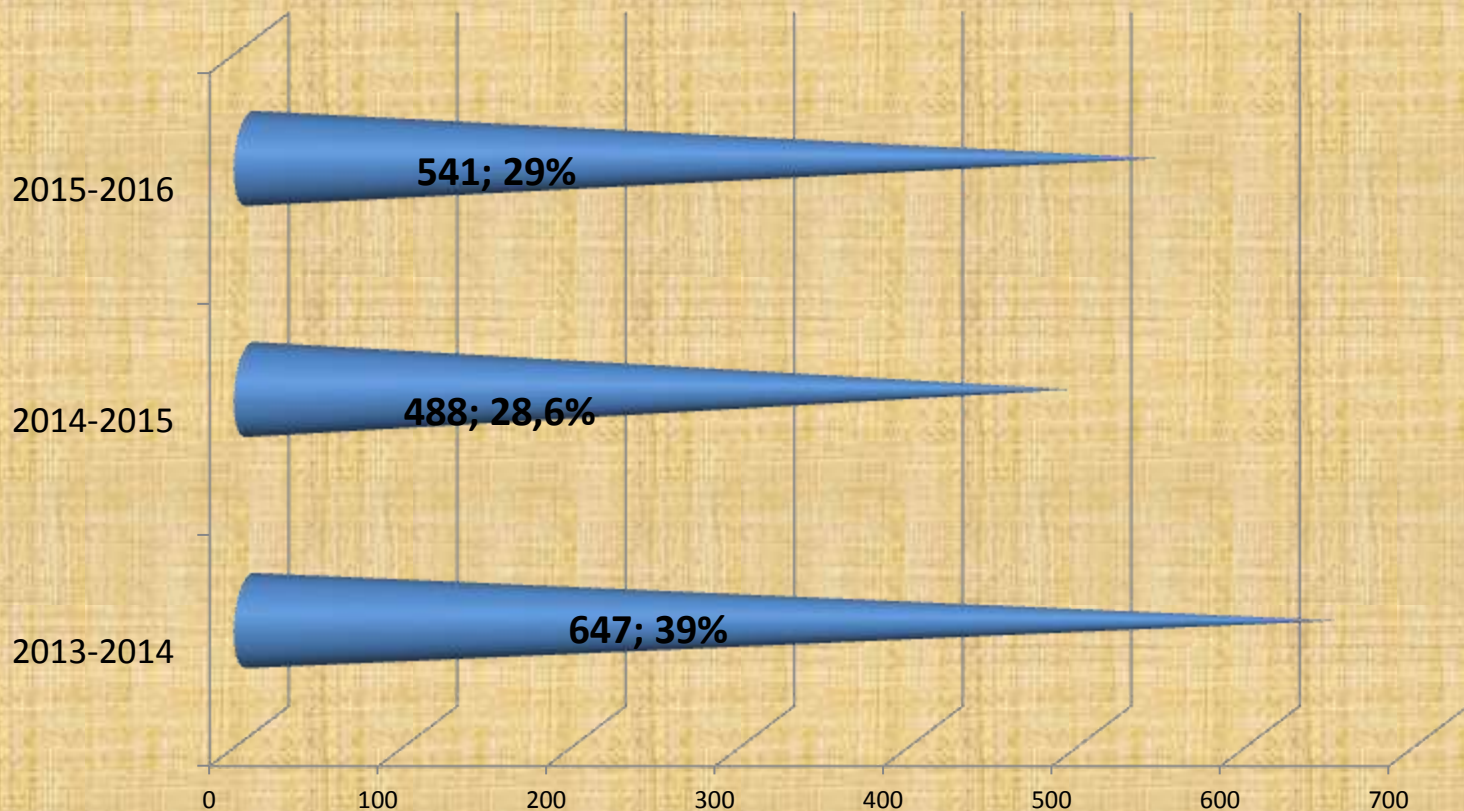


Успеваемость, качество на начальной ступени обучения

100% успеваемость	низкая успеваемость	Высокое качество	Низкое качество
МБОУ Владимирская СОШ, МБОУ Второтыретская ООШ, МБОУ Заларинская СОШ № 1, МБОУ Заларинская СОШ № 2, МБОУ Моисеевская СОШ, МБОУ Сортовская СОШ, МБОУ Тыретская СОШ, МБОУ Ханжиновская СОШ, МБОУ Холмогойская СОШ, МБОУ Черемшанская СОШ.	МБОУ Большезаимская ООШ- 84%, МБОУ Мойганская СОШ- 95,8 %, МБОУ Бажирская ООШ- 96,3	МБОУ Заларинская ООШ- 71 %; МБОУ Заларинская СОШ № 1- 57,2 %; МБОУ Заларинская СОШ № 2- 57%	МБОУ Второтыретская ООШ- 9 %; МБОУ Веренская СОШ- 25.

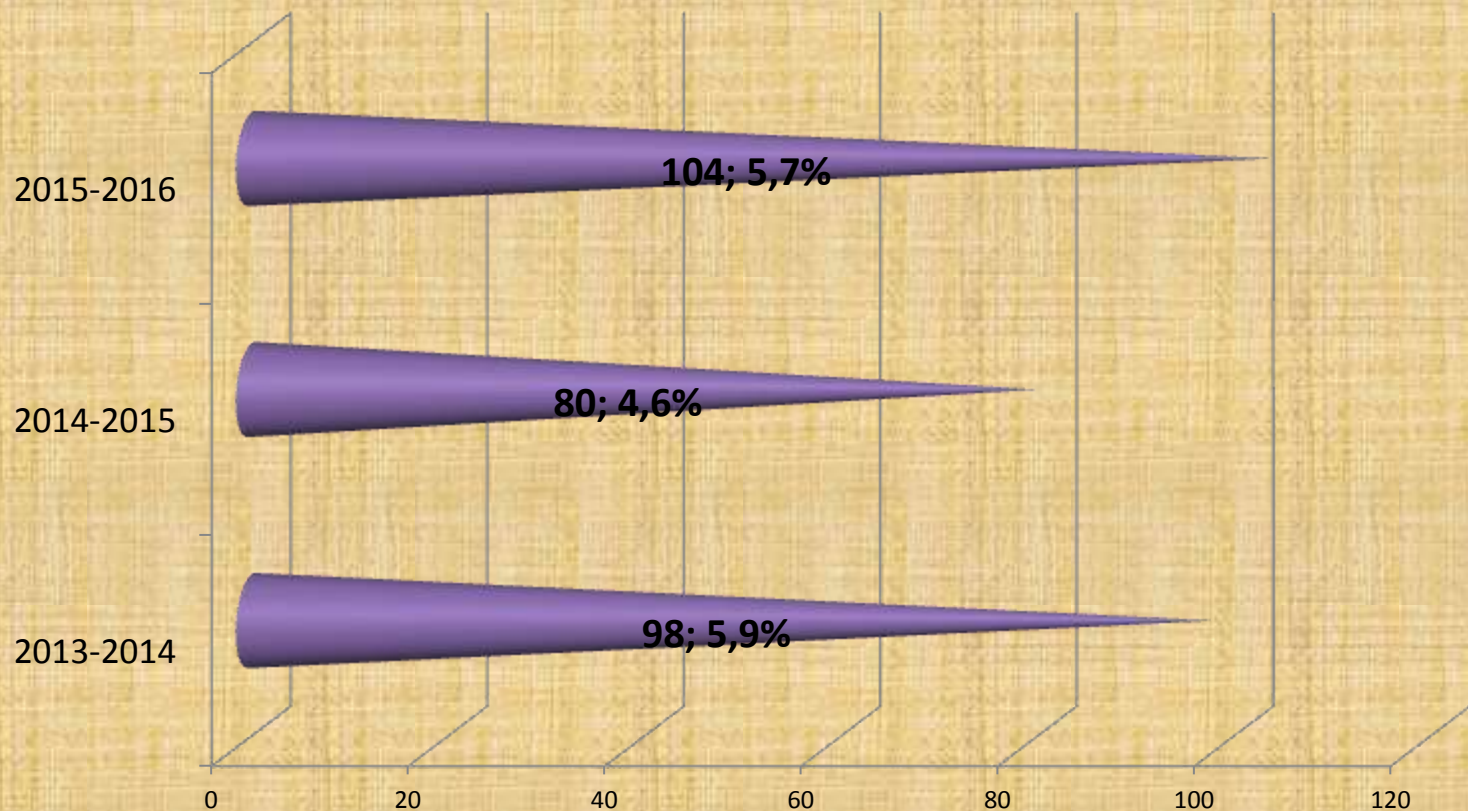
Учебный год окончили на «4» и «5»,

(чел.)

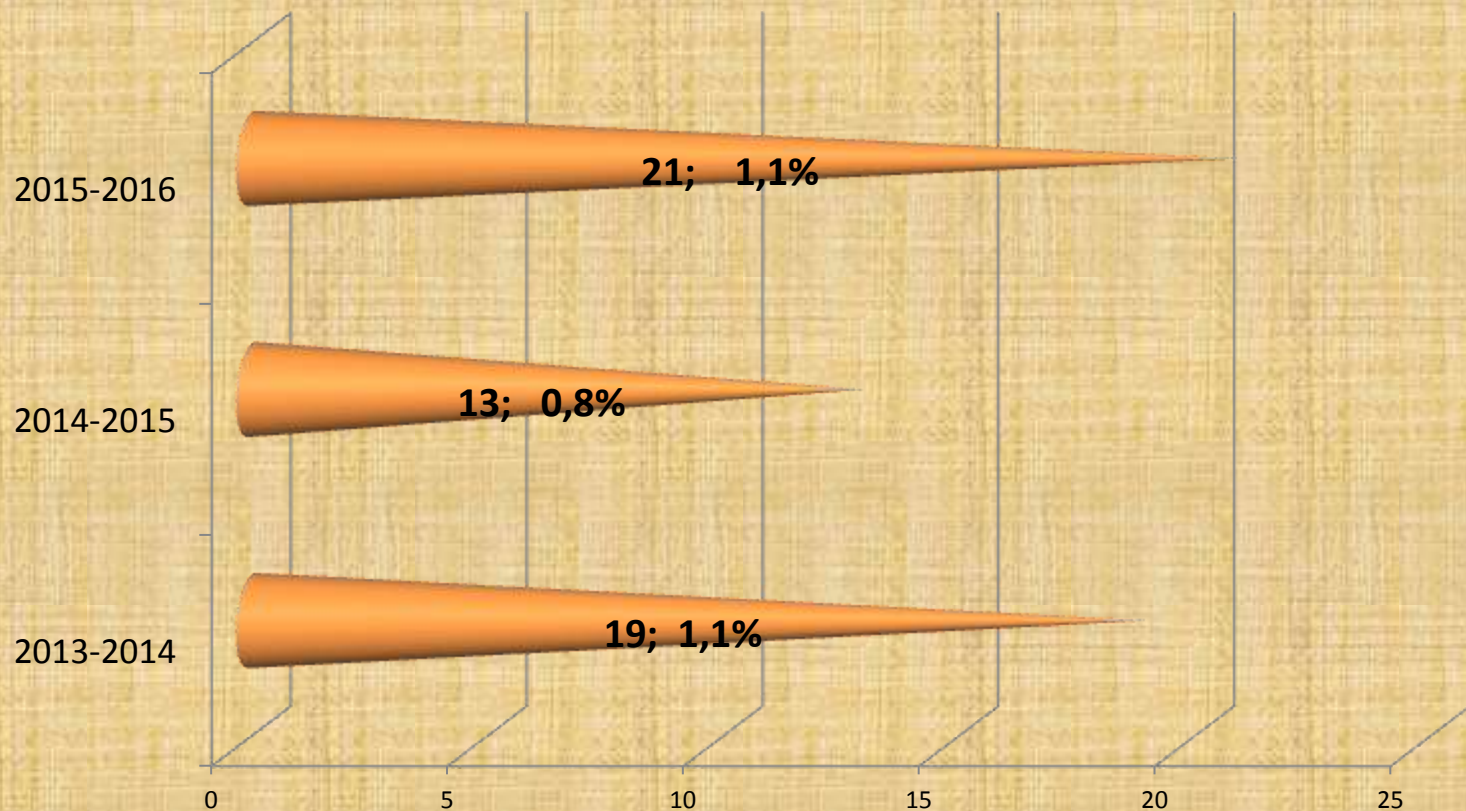


Учебный год окончили на «отлично»

, (чел.)



На повторное обучение оставлено, (чел.)



ИТОГИ Всероссийских проверочных работ

Математика		Кол-во уч.	Распределение групп баллов в %			
			2	3	4	5
РФ		1196021	2.6	15.9	26.3	55.1
Иркутская обл.		26407	4.9	18.3	26	50.8
	Заларинский муниципальный район	375	7.2	23.2	29.3	40.3

Русский язык		Кол-во уч.	Распределение групп баллов в %			
			2	3	4	5
РФ		1184506	2.9	14.9	38.1	44.2
Иркутская обл.		25941	4.9	17.5	41	36.7
	Заларинский муниципальный район	362	9.4	21	41.4	28.2

Внеурочная деятельность

Среднее количество часов по внеурочной деятельности в районе, ч:

1 класс	170
2 класс	220
3 класс	210
4 класс	270



Итоги конкурсов

Конкурс	Победители
«Ученик года»	Ефимов Никита ЗСШ№1
«Путешествие по любимым сказкам»	ЗООШ Бажирская ООШ
«Хорошо, что есть на свете мама»	Бажирская ООШ ЗСШ№1 Солерудниковская гимназия СОШ с. Моисеевка Мойганская СОШ ЗСШ№2 Ханжиновская СОШ

Конкурсы в начальной школе



«Заларинский район»

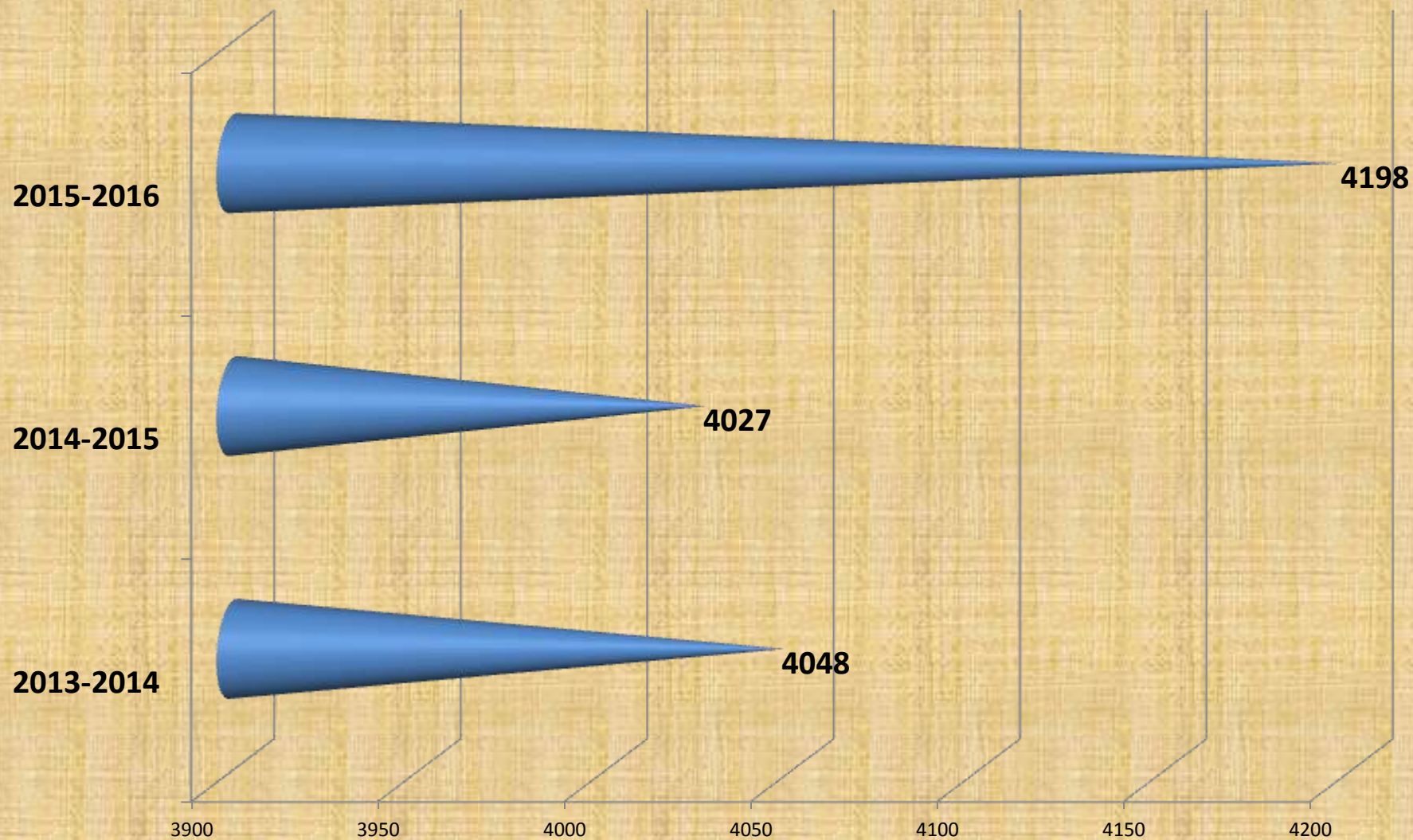
конкурс
«Ученик года»



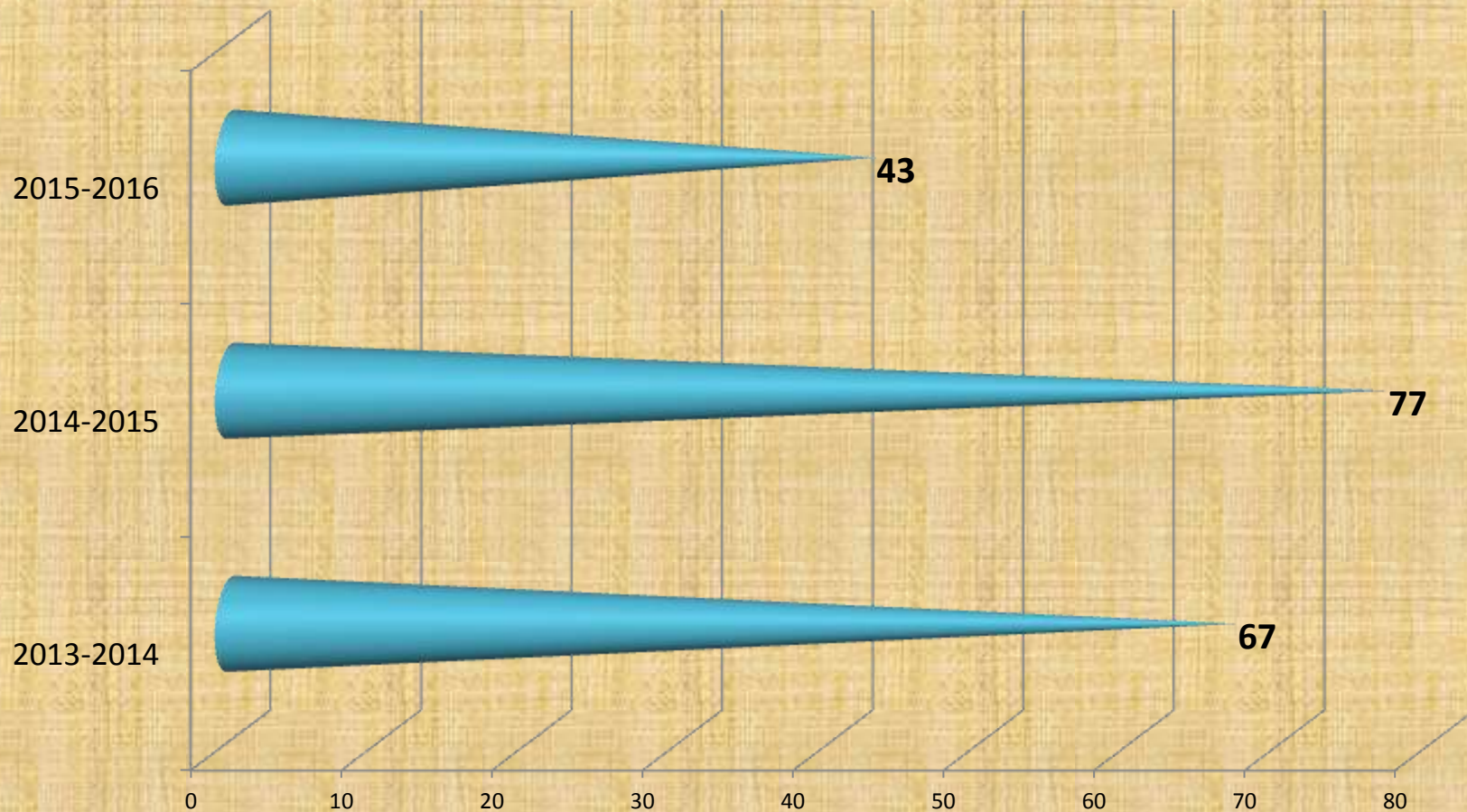
ОБЩЕЕ

ОБРАЗОВАНИЕ

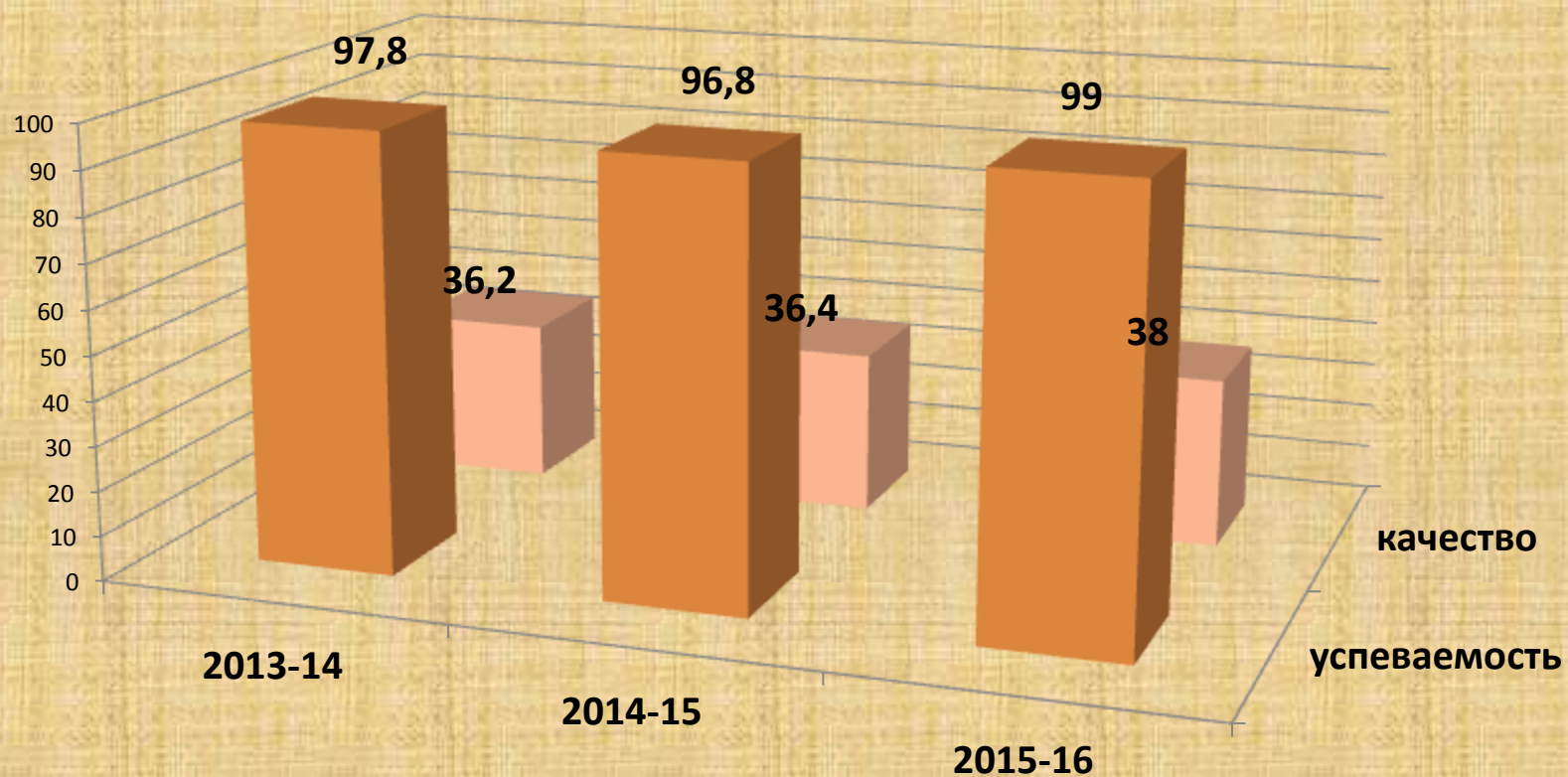
Общая численность обучающихся , (чел.)



На повторное обучение оставлено, (чел.)



Показатели успеваемости и качества, %



Количество отличников, ударников

	2013-14	2014-15	2015-16
отличники	151	169	180
ударники	1192	1195	1200

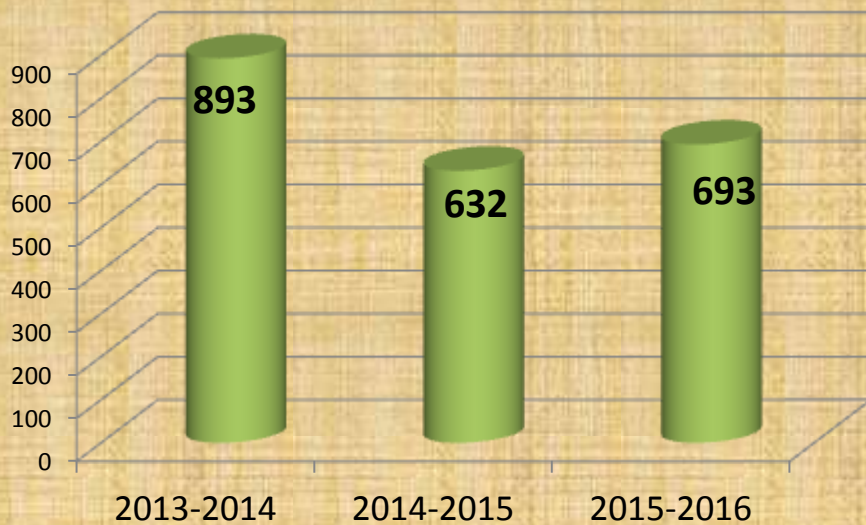
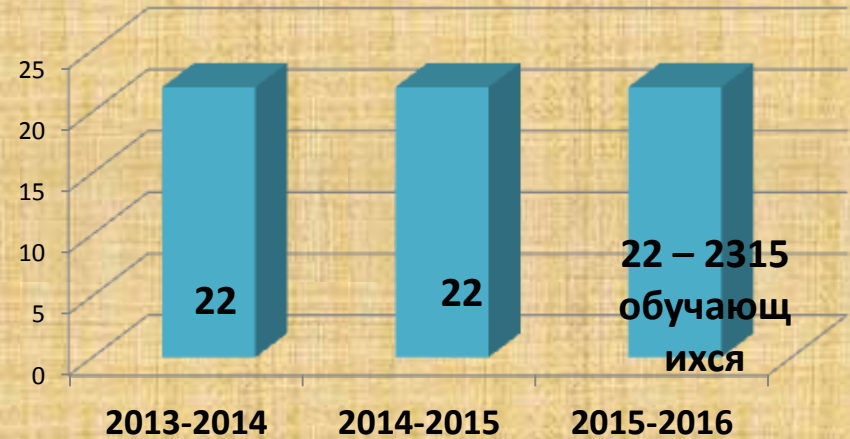
Успеваемость, качество обучения

100% успеваемость	Качество знаний более 40%	Низкая успеваемость	Низкое качество
Тыретская СОШ, Владимирская СОШ, Черемшанская СОШ, Большезаимская ООШ	Владимирская СОШ, Заларинская СОШ № 1, Заларинская СОШ № 2, Заларинская ООШ, Моисеевская СОШ	Бажирская ООШ – 96 %, Новочеремховская ООШ – 96,4 %, Второтыретская ООШ – 97 %, Холмогойская СОШ – 97 %	МБОУ Второтыретская ООШ – 11 %, Веренская СОШ – 17,3 %, Тагнинская ООШ – 19 %.

Муниципальный этап всероссийской олимпиады школьников



Участвовало ОУ



Результаты муниципального этапа Всероссийской олимпиады школьников 2015-2016 уч.г.

Хорошие результаты показали учащиеся по следующим предметам	Плохо справились с заданиями по следующим предметам
русский язык, литература, биология, обществознание, право, история, основы безопасности жизнедеятельности, география, иностранные языки, технология	математика, физика, химия

В этом году хорошие результаты показали учащиеся МБОУ Заларинской СОШ № 1, МБОУ Заларинской СОШ № 2, МБОУ Солерудниковской гимназии, МБОУ Троицкой СОШ, МБОУ Семеновской СОШ, МБОУ Бабагайской СОШ, МБОУ Ханжиновской СОШ И Моисеевской СОШ.

Региональный этап всероссийской олимпиады школьников

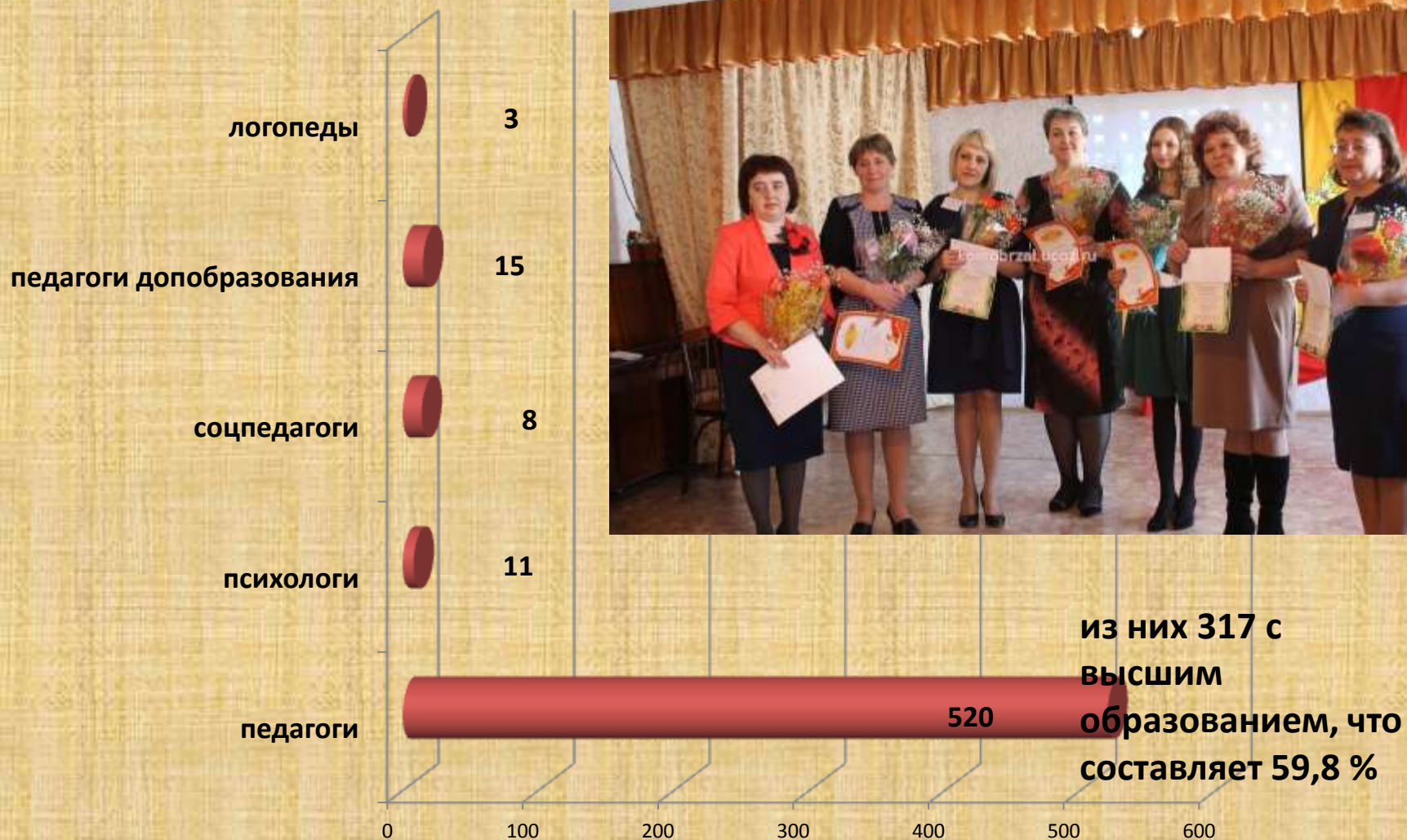


В региональном этапе Всероссийской олимпиады приняли участие 38 учеников, ставшие победителями муниципального этапа олимпиады, согласно рейтинга Министерства образования Иркутской области, которые представляли наш район в г. Иркутске. В результате чего Звягинцева Надежда, учащаяся Веренской СОШ стала призером по биологии, а учащийся Троицкой СОШ Фарфудинов Андрей стал призером сразу двух олимпиад по ОБЖ и обществознанию.

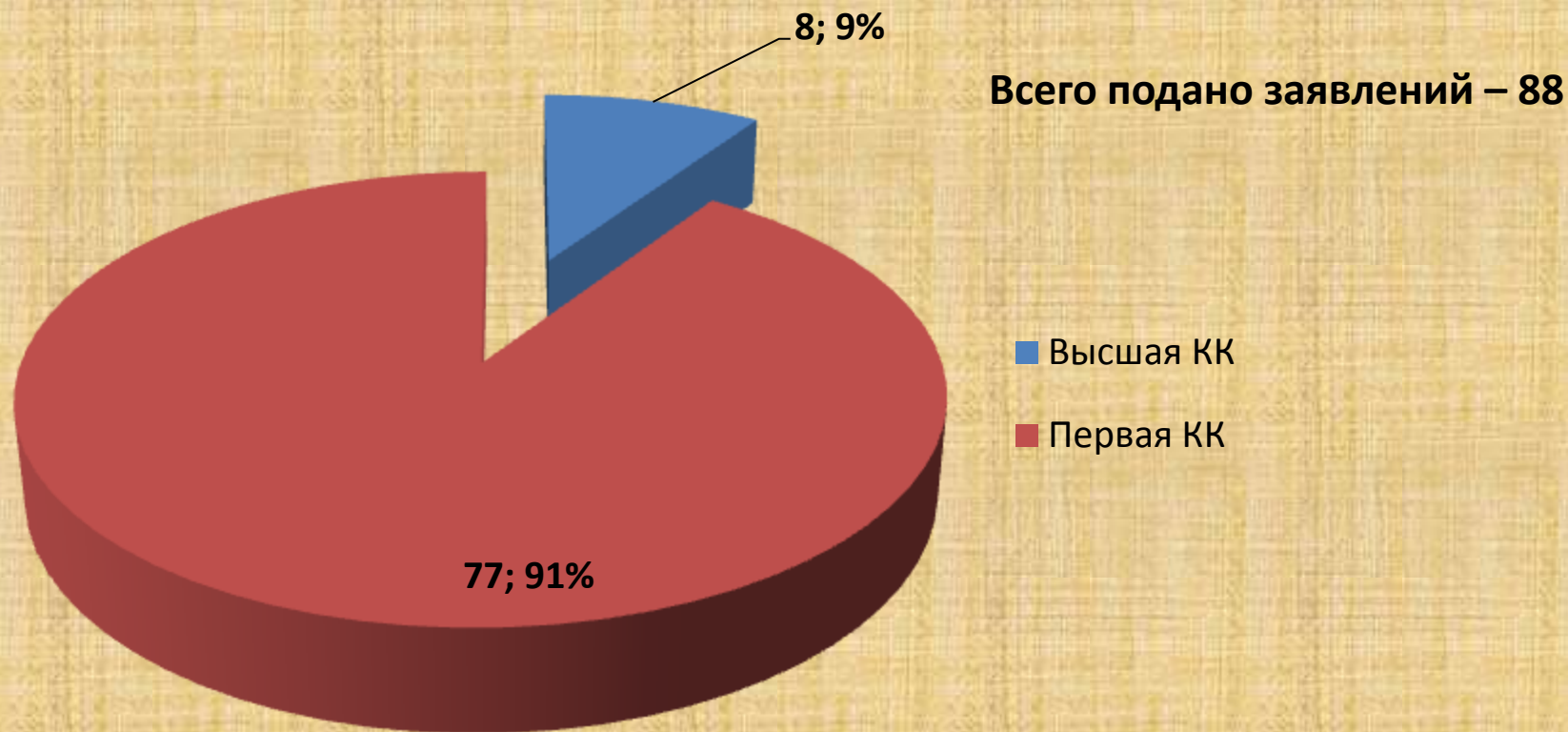
	2015-16	2014-15
Пропущено дней, уроков	2440/ 13883	
Учет КДН	68 чел.	45 чел.
Проведено классных собраний	1171	1262
Посещено квартир обучающихся	1086	1372
Проведено индивидуальных бесед с родителями	5229	5788
Проведено воспитательных мероприятий в классах	8171	6842
Обучались по индивидуальной программе	76 чел.	48 чел.
Посещали группы продленного дня	453 чел.	402 чел.
Осуществляется подвоз	649 чел.	

Педагогический состав школ района,

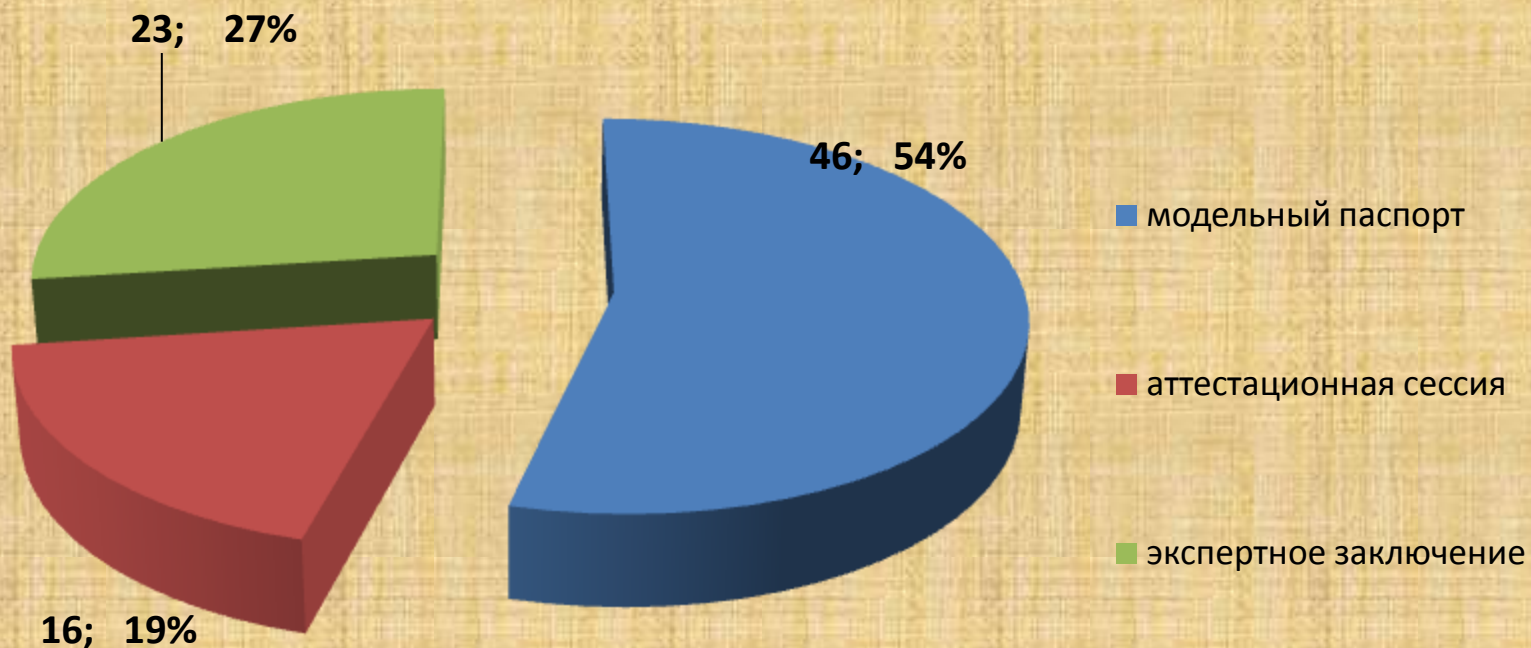
2015-16 уч.г. (чел.)



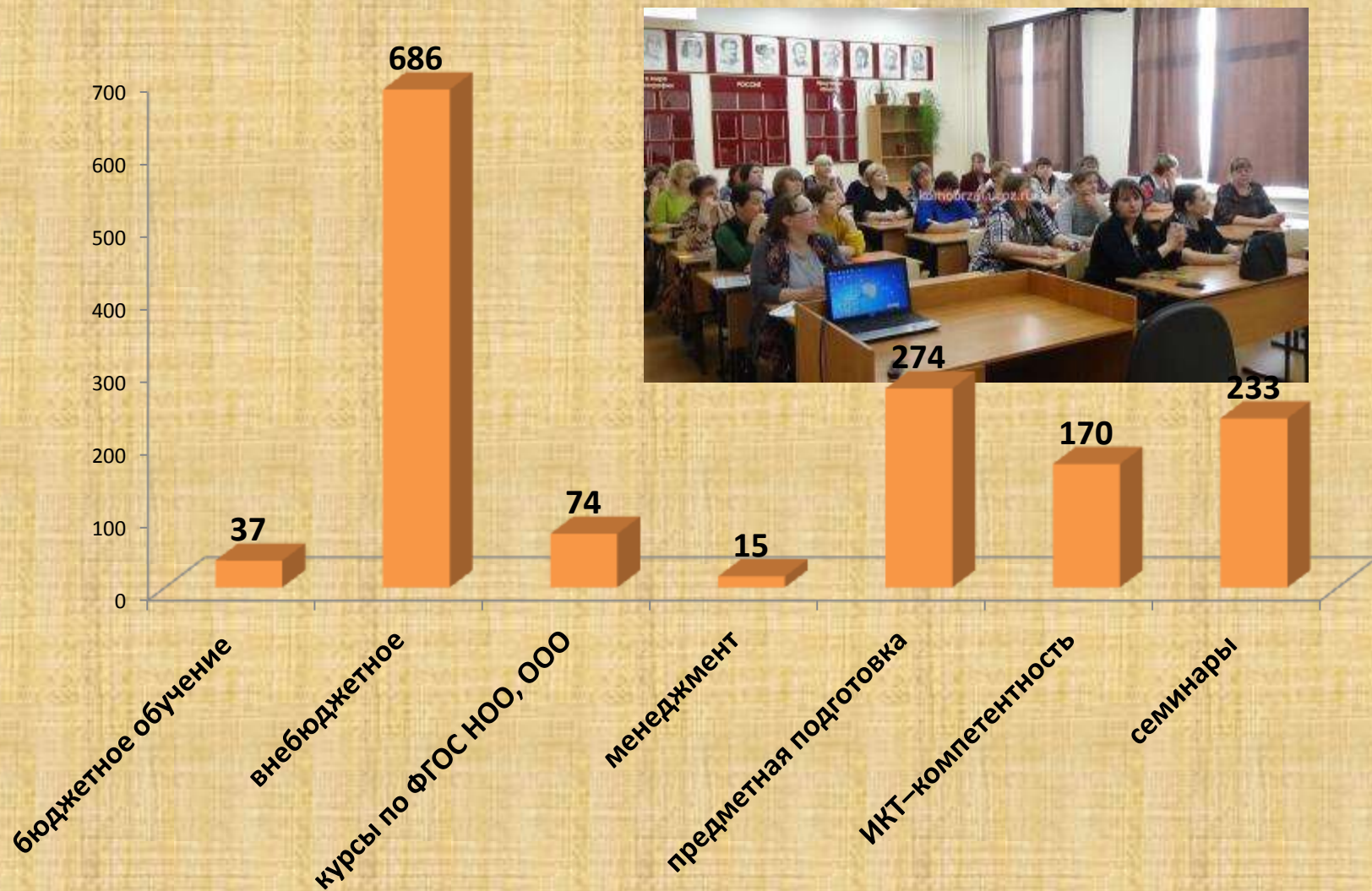
Аттестация педагогических работников - 2015-16 уч.г. (чел.)



Формы аттестации педработников, 2015-16 уч.г. (чел.)



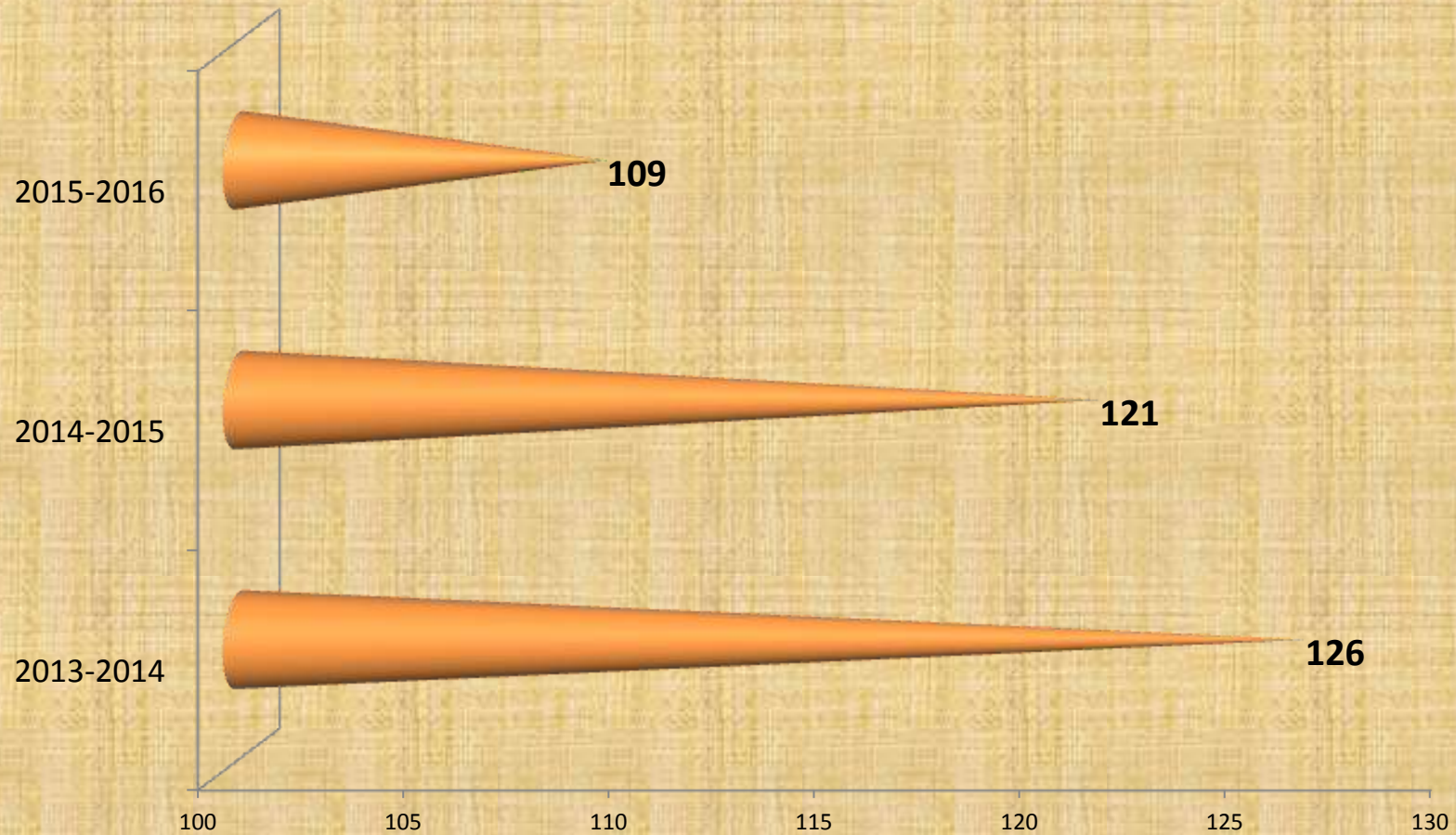
Повышение квалификации работников образования




Молодые специалисты

- В 2016-2017 учебном году в наши образовательные учреждения пришло 7 молодых специалистов, получивших качественное образование. Будем надеяться, что новый «Закон об образовании» повысит статус и престиж учительской профессии и школы пополнятся новым поколением педагогов.

11 классов окончили , (чел.)

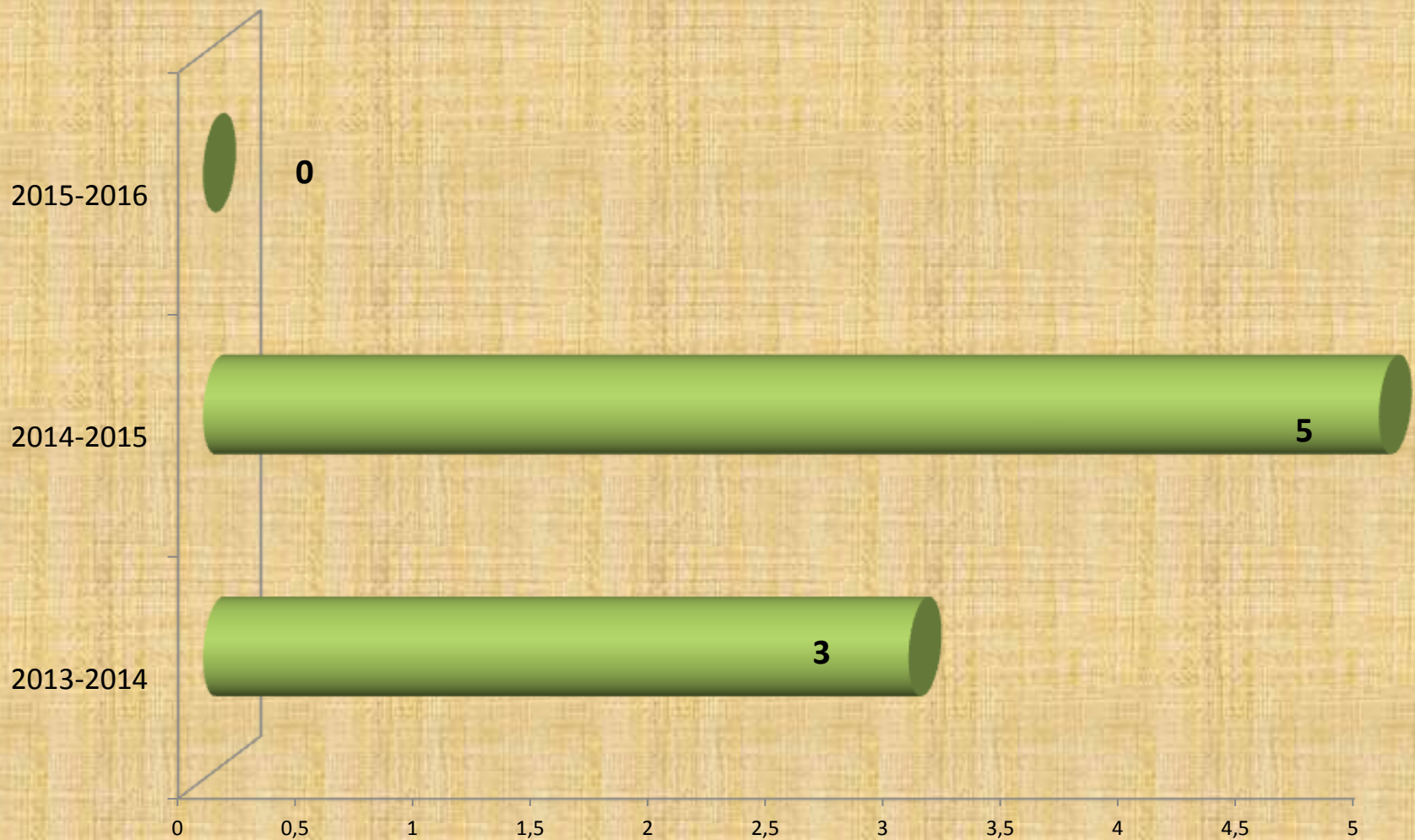


Окончили 11-й класс с аттестатом с отличием, (чел.)

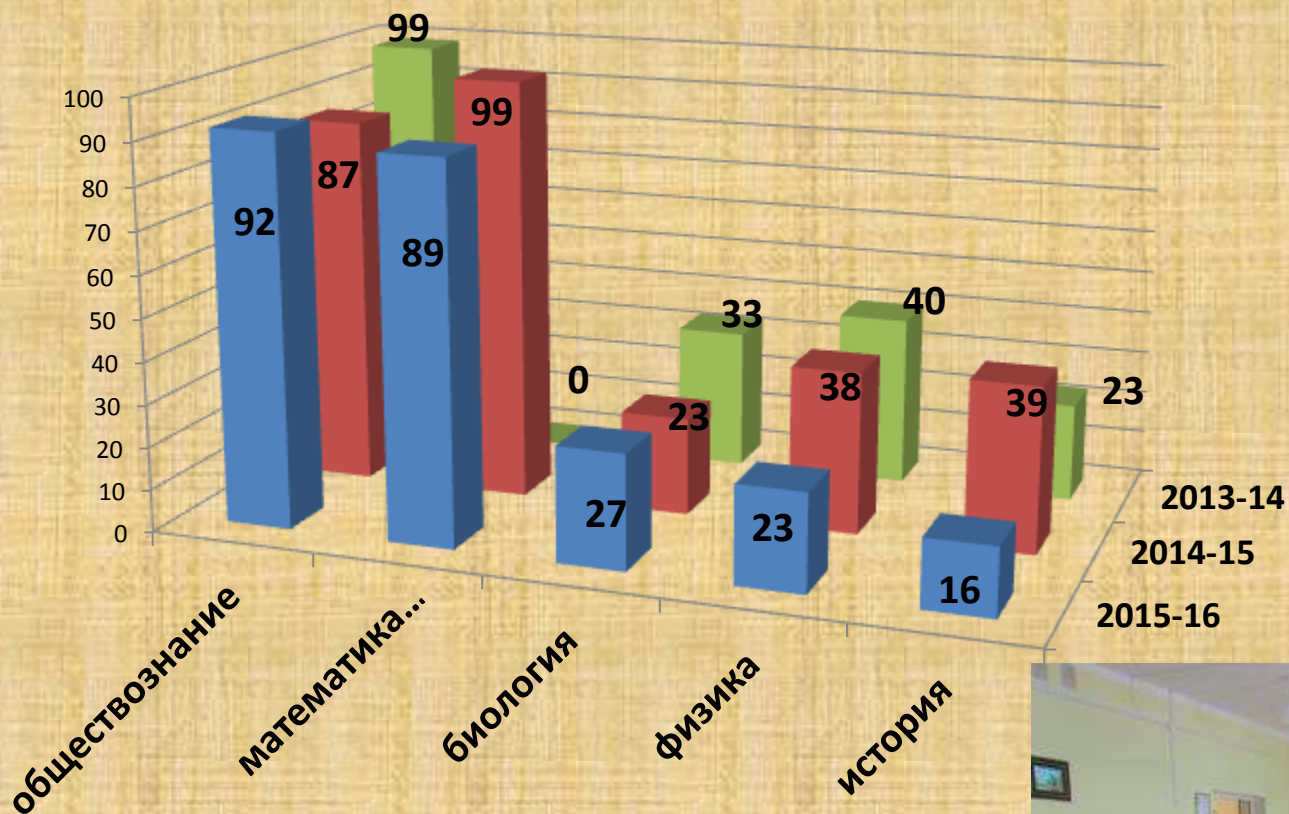


По итогам экзаменов подтвердили свои знания 10 медалистов, обладающих медалями "За особые успехи в учении" – 3 выпускника из ЗСШ№1, по 2 выпускника из ЗСШ№2 и Солерудниковской гимназии, по 1-му из Моисеевской СОШ, Троицкой СОШ, Хор-Тагнинской СОШ, пятеро из них являются также медалистами, обладающими золотыми региональными медалями «За высокие достижения в обучении», так они получили аттестат особого образца (с отличием) за курс основного общего обучения

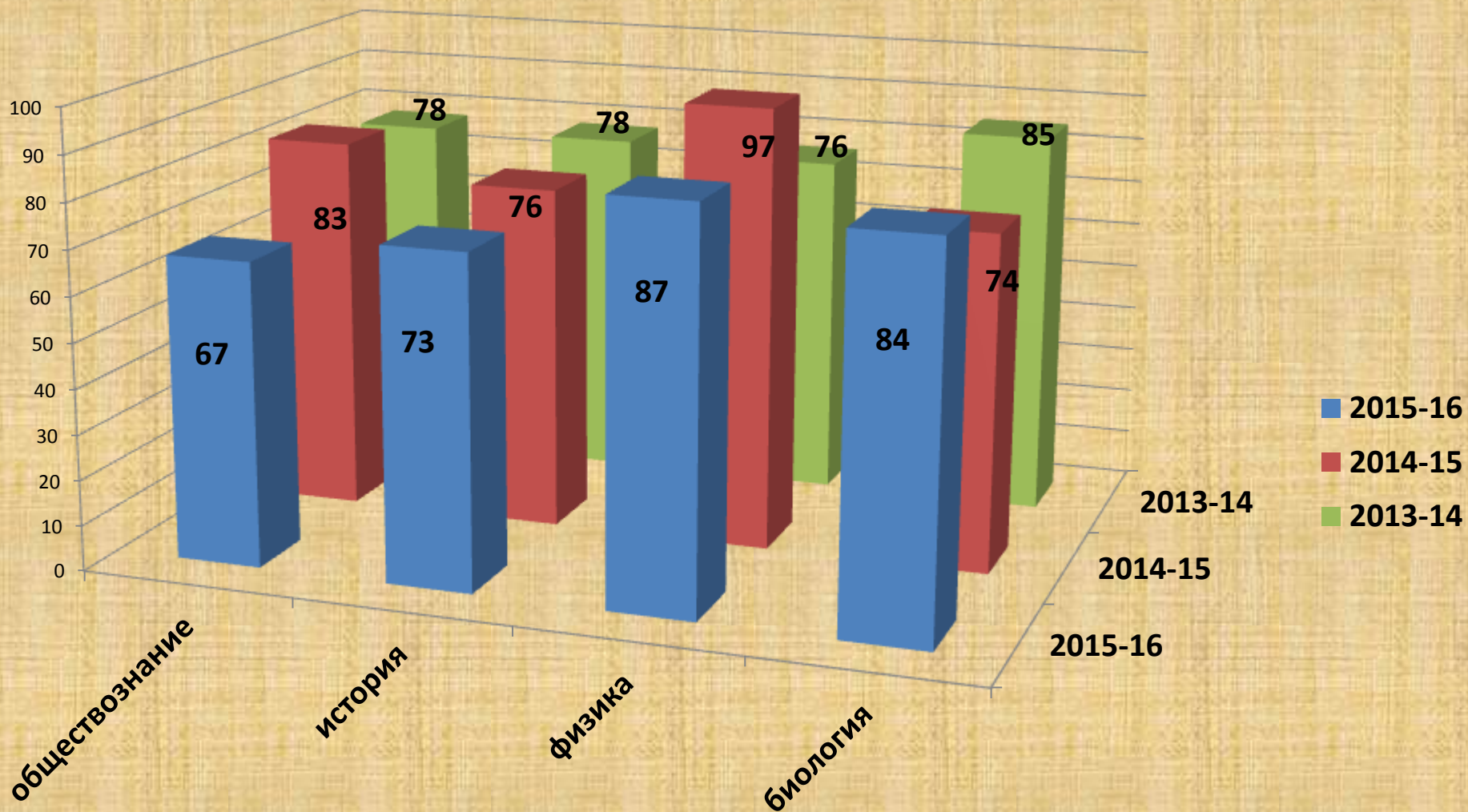
Окончили 11 класс со справкой, (чел.)




Экзамены по выбору ЕГЭ, (чел.)



Динамика успеваемости по экзаменам по выбору ЕГЭ, %



Процент освоения программ за курс среднего общего образования, %



Математика (профильная) ЕГЭ

Средний балл математика (профильная) ЕГЭ			
	2013-14	2014-15	2015-16
ср. балл по району	-	26,53	39,62
максимальный балл по району	-	70	76
Ср. балл область	-	39,9	47
Успеваемость район	-	46,00	79,00
Успеваемость область	-	72	90

Математика (профильная) ЕГЭ, 2016

ЛУЧШИЕ РЕЗУЛЬТАТЫ:

ОУ	Кол-во участников экзамена	Средний балл	Успеваемость
СОШ с. Моисеевка	7	57	100
Солерудниковская гимназия	5	49	100
Бабагайская СОШ	3	48	100
Мойганская СОШ	2	42	100

ХУДШИЕ РЕЗУЛЬТАТЫ:

ОУ	Кол-во участников экзамена	Средний балл	Успеваемость
Хор-Тагнинская СОШ	9	36	67
Ханжиновская СОШ	3	37	67

Математика (профильная) ЕГЭ, 2016 – в сравнении с соседними районами

	Заларинский район	Аларский район	Нукутский район	Балаганский район
ср. балл	39,62	42,4	40	44
Успеваемость	79	94	84	83

Русский язык ЕГЭ

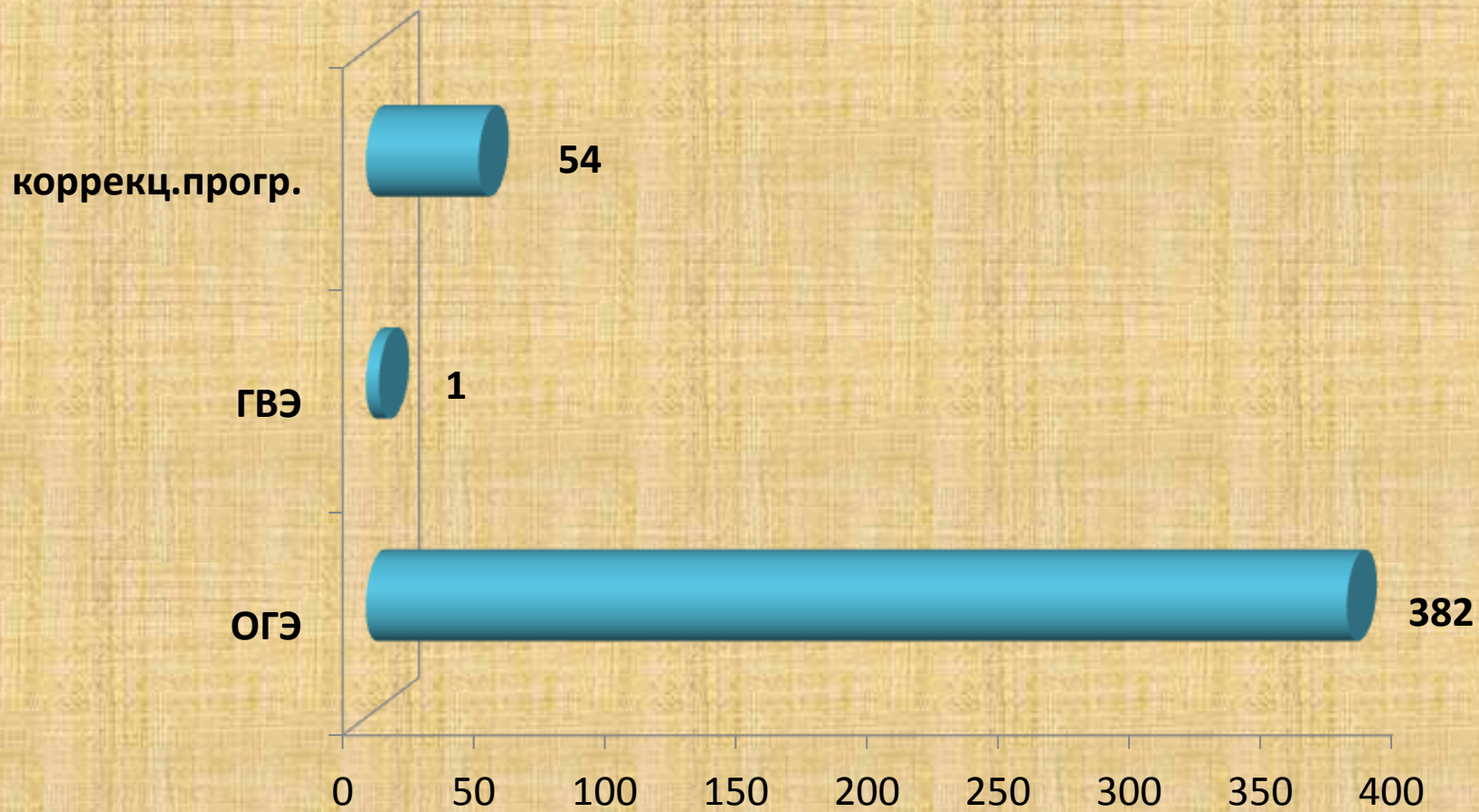
Средний балл русский язык ЕГЭ

	2013-14	2014-15	2015-16
средний балл по району	53,14	58,70	61,20
максимальный балл по району	92	98	93
ср балл область	59	63,29	66,23
Успеваемость район	99	100	100
Успеваемость область	99,5	99,3	99,7

Русский язык ЕГЭ, 2016 – в сравнении с соседними районами

	Заларинский район	Аларский район	Нукутский район	Балаганский район
ср. балл	61,2	62	59	58
Успеваемость	100	100	98	100

Формы ГИА 9 классы , (чел.)



Результаты ГИА 9 – 2016 г., (чел.)

не сдали экзамены в сентябрьские сроки

Участвовали в пересдаче в сентябре

закончили 9 кл

кол-во выпускников 9 кл



Русский язык ГИА9

	2013-14	2014-15	2015-16
Средняя отметка по району	3,13	2,87	3,13
Средняя отметка по области	3,5	3,6	3,5

Успеваемость, качество - Русский язык ГИА9

	2014-15		2014-15		2015-16	
	успеваемо сть	качество	успеваемо сть	качест во	успеваемо сть	качест во
район	86	24	74	27	91	34
область	93	44	91	48,8	96	58

Русский язык ГИА-9, результаты по ОУ

ЛУЧШИЕ РЕЗУЛЬТАТЫ

ОУ	успеваемость	качество	Средний балл
Сортовская ООШ	100	40	28
Бабагайская СОШ	100	29	26
Владимирская СОШ	100	43	24
Заларинская СОШ№1	94	43	26
Заларинская СОШ№2	94	51	27

ХУДШИЕ РЕЗУЛЬТАТЫ

ОУ	успеваемость	качество	Средний балл
Мойганская СОШ	53	15	15
Бажирская ООШ	68	10	18
Ханжиновская СОШ	75	50	22
Семеновская СОШ	75	35	21

Русский язык ГИА9, 2016 – в сравнении с соседними районами

	Заларинский район	Аларский район	Нукутский район	Балаганский район
Ср. балл	23	26	26	22
Ср. отметка	3,13	3,51	3,49	3
Успеваемость	91	93	94	90

Средний балл математика ГИА9

	2013-14	2014-15	2015-16
Средняя отметка по району	2,68	2,70	2,85
средняя отметка по области	3,2	3,3	3,5

Успеваемость, качество математика ГИА9

	2013-14		2014-15		2015-16	
	УСП	КАЧ	УСП	КАЧ	УСП	КАЧ
район	59	9	56,00	12,5	60,00	23,00
область	88	22	88,6	31,32	91,5	47

Математика ГИА-9, результаты по ОУ

ЛУЧШИЕ РЕЗУЛЬТАТЫ

ОУ	успеваемость	качество	Средний балл
Черемшанская СОШ	100	60	4
Сортовская ООШ	100	80	4
СОШ с. Моисеевка	92	62	4

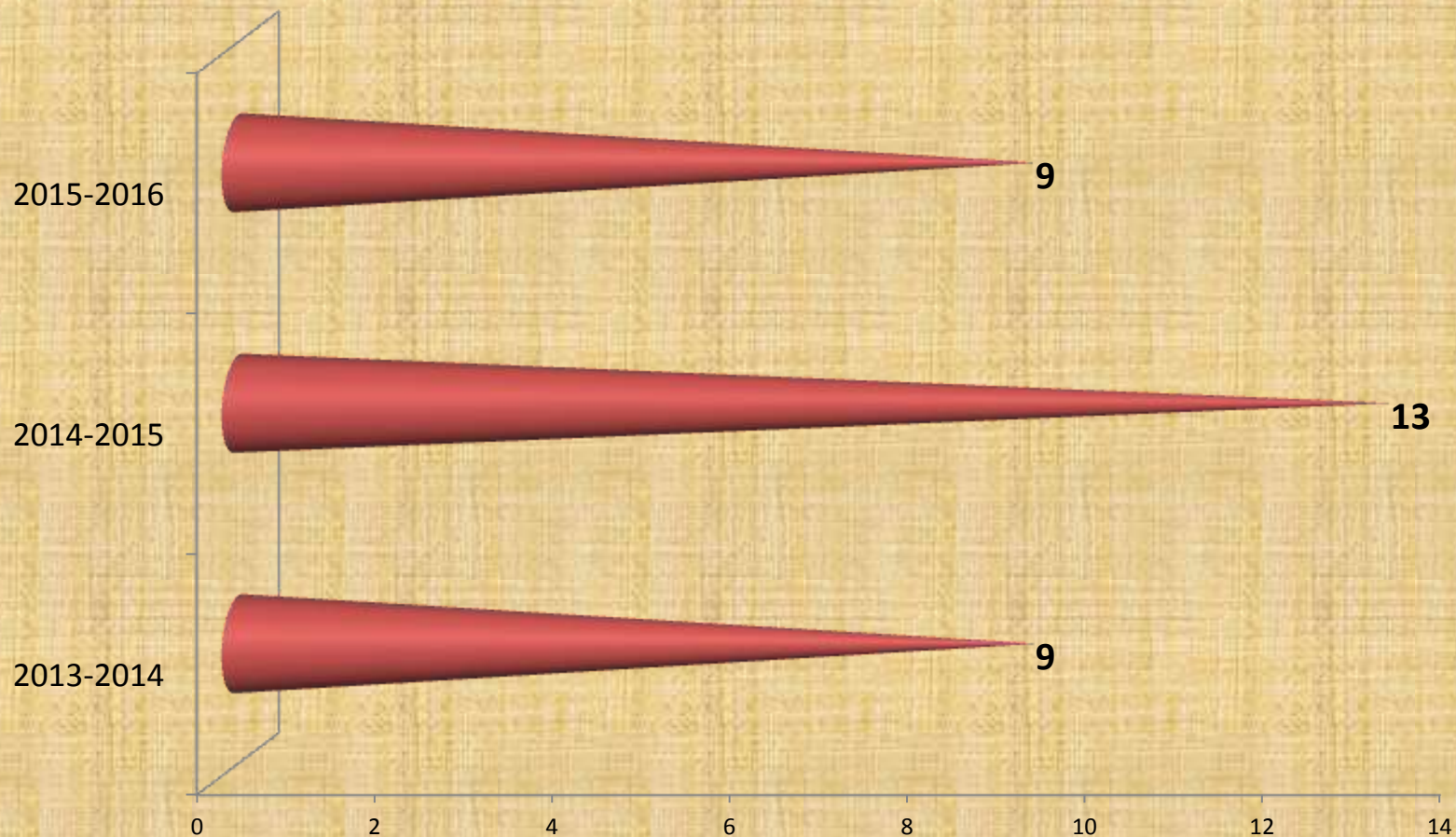
ХУДШИЕ РЕЗУЛЬТАТЫ

ОУ	успеваемость	качество	Средний балл
Ханжиновская СОШ	42	16	3
Тагнинская ООШ	33	17	2
Бажирская ООШ	33	5	2
Холмогойская СОШ	15	7	2
Большезаимская ООШ	0	0	2

Математика ГИА9, 2016 – в сравнении с соседними районами

	Заларинский район	Аларский район	Нукутский район	Балаганский район
ср. балл	9,8	13	11,5	11
Ср. отметка	2,85	3	2,9	2,9

Окончили 9-й класс с аттестатом с отличием, (чел.)



ВОСПИТАТЕЛЬНАЯ

РАБОТА

- В 2015-2016 учебном году целью воспитательной работы являлось:
Совершенствование воспитательной деятельности, способствующей развитию нравственной, физически здоровой личности, способной к творчеству и самоопределению.
- Воспитательный компонент включен в федеральные государственные образовательные стандарты, что осуществлено впервые в истории отечественной системы образования.

Кадровый состав

№п/п	Должность	количество
1	зам по ВР	15
2	Вожатые	16
3	Социальный педагог	16
4	Педагог-психолог	16
5	Классные руководители	228
6	Организатор, музыкальный руководитель, и др	6

Участие педагогов в профессиональных конкурсах, выставках, семинарах различного уровня

- Муниципальный уровень- 80
- Региональный уровень - 29
- Всероссийский уровень- 6
- Международный уровень – 2

Наиболее активно принимали участие:

- *на муниципальном уровне – МБОУ ЗСШ №1, МБОУ Веренская СОШ, МБОУ Холмогойская СОШ, МБОУ Ханжиновская СОШ*
- *на региональном уровне – МБОУ ЗСШ №1, МБОУ Солерудниковская гимназия.*

Ведущие направления деятельности

- ❖ Духовно - нравственное
- ❖ Социальное
- ❖ Спортивно – оздоровительное
- ❖ Общекультурное (Художественно-эстетическое)
- ❖ Экологическое

Мероприятия

Мероприятие	Уровень
Экологическая конференция	Районное мероприятие
социальный проект «Твори добро»	Холмогойская СОШ
Проект «Дело молодых»	Холмогойская СОШ
«День славянской письменности и культуры ».	Заларинская СОШ№1
Фестиваль детского творчества	Районное мероприятие
Областной Экологический фестиваль в г. Байкальске	Холмогойская СОШ – 6 педагогов

Деятельность школьных служб примирения

Количество обращений к школьному уполномоченному и (или) в службу примирения	Характер конфликтной ситуации, послужившей основанием обращения к школьному уполномоченному или в службу примирения			
	Дети-дети	Учитель-дети	Учитель-родитель	Родитель-дети
39	12	15	2	10

Декада «Правовых знаний и профилактики правонарушений»

- ✓ «Путешествие в город «Право» 2-3 классы;
- ✓ «Закон на нашей Земле» 5-е классы;
- ✓ «Мальчики и девочки глазами друг друга» 6-е классы;
- ✓ викторина «Правовой калейдоскоп» 7-8 классы;
- ✓ игра-викторина «Знаете ли вы свои права и обязанности» 7-е классы;
- ✓ классный час «Уголовная ответственность несовершеннолетних» 8-е классы;
- ✓ круглый стол «Уроки Родиона Раскольникова» 9 – 11 классы.

Кружковая, внеурочная и спортивная работа

№	Направление/ название	Кол-во обучающихся
На базе ОУ		
Кружки, секции		
	Художественно- эстетическое	1039
	Социальное	270
	Общеинтеллектуальное	332
	Духовно-нравственное	206
	Спортивно-оздоровительное	837
	ИТОГО:	2684
На базе учреждений дополнительного образования		
	ДЮСШ	561
	ДДЮТ	661
	ИТОГО:	1222
Внеурочная деятельность		
	На базе ОУ	1-5 классы
	На базе ДШИ	142
	Центры Досуга	234

Участие обучающихся в конкурсах, выставках

- Муниципальный уровень – 283;
- Региональный уровень - 63;
- Всероссийский уровень – 21;
- Международный уровень – 10

- **Наиболее активно принимали участие:**
- **На муниципальном уровне:** МБОУ Бажирская ООШ, МБОУ ЗООШ, МБОУ ЗСШ №1, МБОУ ЗСШ №2, МБОУ Мойганская СОШ, МБОУ Семеновская СОШ, МБОУ Тагнинская ООШ, МБОУ Троицкая СОШ, МБОУ Тыретская СОШ, МБОУ Холмогойская СОШ, МБОУ Ханжиновская СОШ;
- **На региональном уровне-** МБОУ ЗСШ №1, МБОУ ЗСШ №2, МБОУ Тагнинская ООШ, МБОУ Тыретская СОШ, МБОУ Холмогойская СОШ;
- **На Всероссийском уровне -** МБОУ ЗСШ №1, МБОУ Солерудниковская гимназия
- **Наиболее значимые областные мероприятия:**
- Экологический Фестиваль – МБОУ Холмогойская СОШ- 6 человек;
- Неделя безопасности глазами детей - МБОУ Троицкая СОШ -2 чел;
- Литературный конкурс «Живое слово» -МБОУ Семеновская СОШ – 1 человек

ДОПОЛНИТЕЛЬНОЕ

ОБРАЗОВАНИЕ

СПОРТ

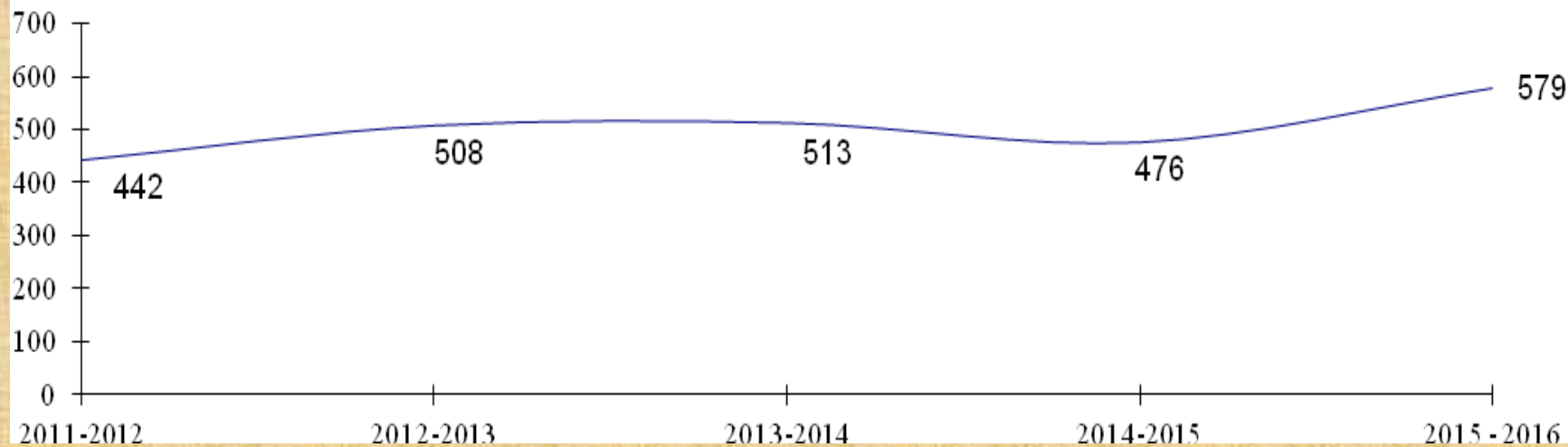
Показатели учреждений доп. образования

Показатели	ДДЮТ	ДЮСШ
Всего объединений (рабочих групп)	30	39
В них детей	661	579
Из них		
1 год обучения	290	376
2 года обучения	284	92
3 года обучения	87	83
4 год обучения		28
Возрастные критерии		
1-4 класс	288	112
5-8 класс	339	340
9-11 класс	34	127
Девочек	378	160
мальчиков	283	419

Показатели учреждений доп.образования

ДДЮТ	ДЮСШ
<p>Участие в мероприятиях: международном 1 (1 обучающийся), Всероссийских – 11 (18), областных – 4 (30), районных – 40 (1175) – всего более 1200 обучающихся.</p>	<p>12 видов спорта: волейбол, баскетбол, лыжные гонки, пауэрлифтинг, самбо, футбол, настольный теннис, легкая атлетика, шахматы, каратэ, вольная борьба, хоккей, в которых занимается 579 человек</p>

Динамика общей численности детей, занимающихся в МБУ ДО "ДЮСШ"



Виды соревнований	2014 - 2015	2015 – 2016
	Кол-во соревнований	Кол-во соревнований
Областные	17	19
Городские	11	4
Межрайонные	34	28
Районные	22	27
школьные	6	1
Всероссийские/зональные	1	1
международные	-	-
ВСЕГО	91	80

Ремонты образовательных учреждений

Мероприятия	2015 год	2016 год
Всего, в том числе:	2 606 210,70	5 850 258,1
Текущий ремонт	328 135	342 000
Ремонт кровли	-	1 035 680
Ремонт котельного оборудования и системы отопления	46 325	680 335,8
Ремонт освещения	-	255 425
Софинансирование	735 446,17	441 100
Устранение предписаний	245 323	763 326,25
Прочее	1250981,53	2 332 391,05

МБОУ Заларинская СОШ №1



Обслуживание транспортных средств, безопасность

	Технический осмотр	Страховка	Техническое обслуживание	Приобретение запчастей	Всего
2015 год	55634,16	101018,66	169682,36	277482,42	603817,60
2016 год	34 911,16	107 721,50	79 145,00	336 597,39	558 375,98

	Антитеррористическая безопасность	Пожарная безопасность
2015 год	320 000	822 324
2016 год	368 800	796 079

Оснащение образовательных учреждений

	Местный бюджет	Областной бюджет	Федеральный бюджет	Внебюджетные источники
2015 год	1 140 780,61	12 740 749,03	2 468 543,17	25 661,00
2016 год	963 073,50	11 802 854,98	-	-

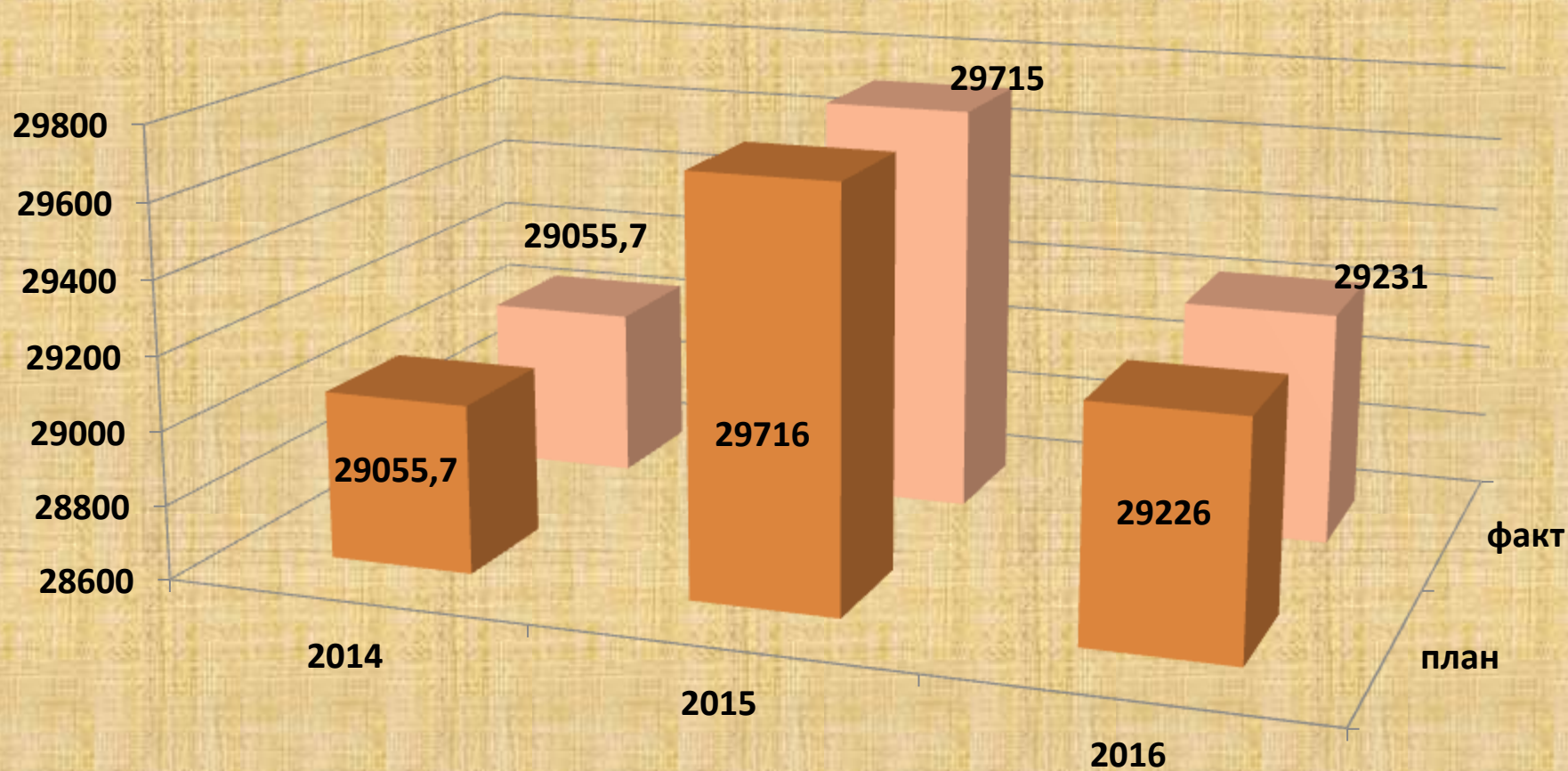
Оснащение образовательных учреждений

Основные мероприятия:

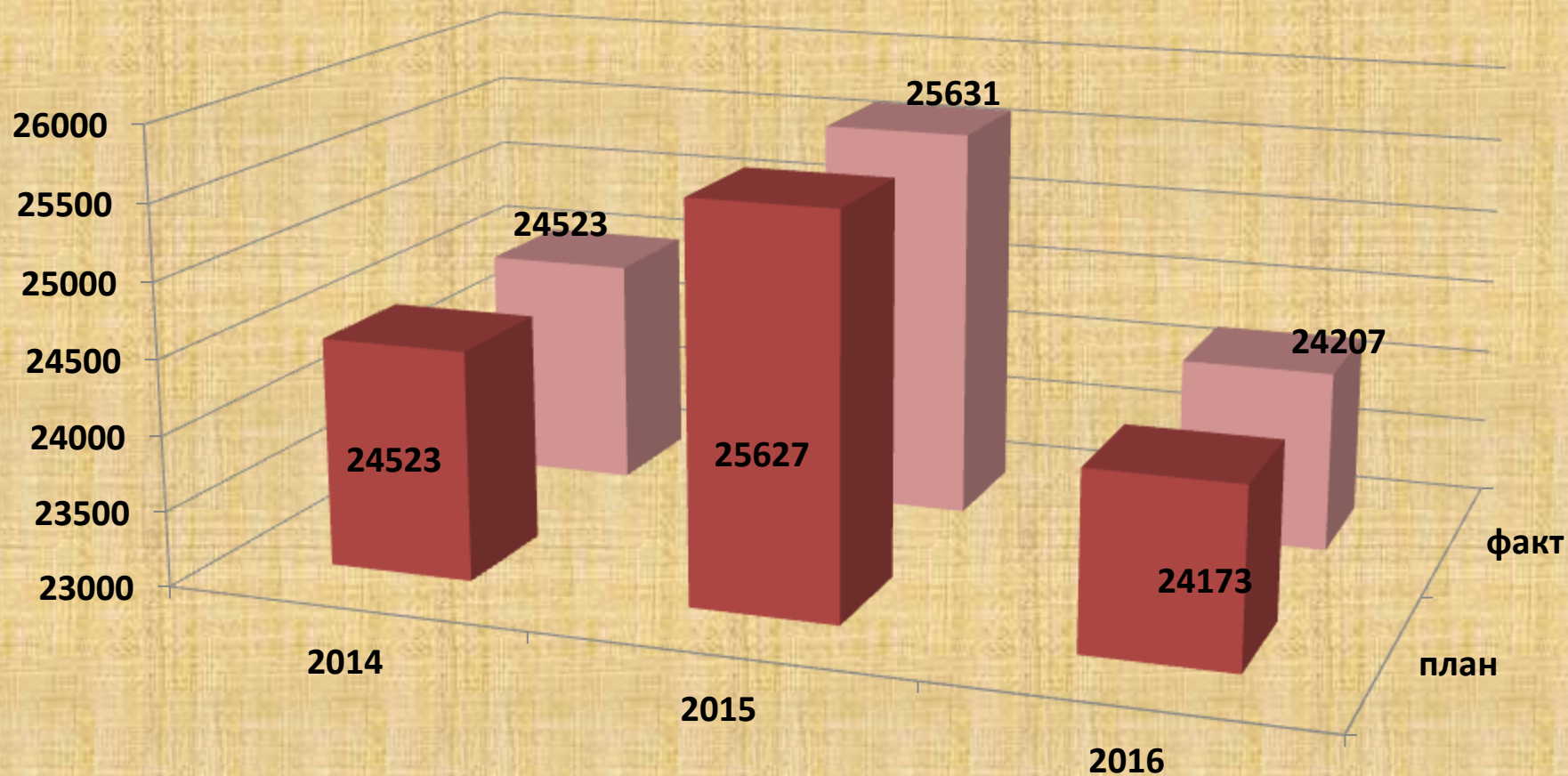
Машины и оборудование	2015 год	2016 год
Мультимедийное оборудование	1 248 168,84	458 549,00
Медицинское оборудование	60 483,68	1 091 754,56
Компьютерное оборудование и вычислительная техника	704 847,15	422 380,00
Специализированный программный комплекс	273 500,00	-
Тахографы	696 380,86	-
Инфошкола	584 114,00	-
Логопедическое оборудование	99 000,00	-
Технологическое оборудование	844 700,84	226 280,20
Глонасс	-	222 716,10
Музыкальное	-	290 000,00
Прочее	791 667,51	116 961,00

Производство и хозяйственный инвентарь	2015 год	2016 год
Кабинет лечебной физкультуры	37 914,00	-
Оборудование для столовой	184 778,77	201 090,00
Сенсорная комната	393 803,75	-
Интерактивный сухой бассейн	116 000,00	-
Логопедический инвентарь	57 700,00	-
Инвентарь для кабинета психологии	332 387,00	-
Мебель	2 439 274,85	1 014 289,98
Наглядные пособия	9 377,00	6 953,21
Игровое оборудование	532 050,00	2 294 892,30
Транспортные средства	2 173 500,00	-
Библиотечный фонд	5 197 911,63	3 728 761,28
Спортивный инвентарь	-	258 742,02
Медицинское	-	831 973,64
Прочее	131 947,55	59 850

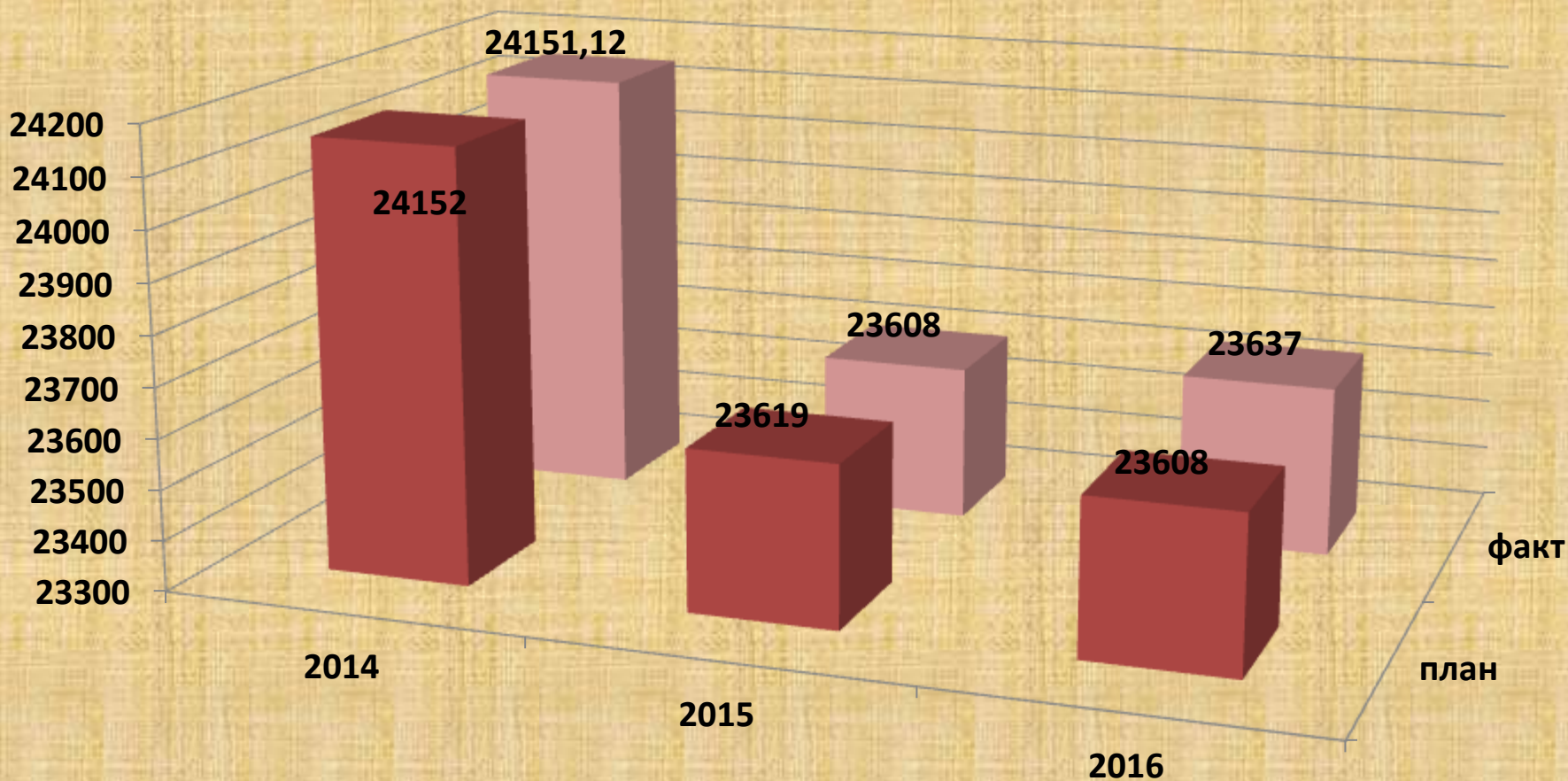
Общее образование. Заработная плата (руб.)



Дошкольное образование. Заработная плата (руб.)



Дополнительное образование. Заработная плата (руб.)



СПАСИБО

ЗА ВНИМАНИЕ!