

**Отчет
Комитета по финансам
администрации
муниципального образования
«Заларинский район»
за 2016 год**

Комитет по финансам осуществляет свою деятельность в соответствии с положением о МКУ «Комитет по финансам администрации муниципального образования «Заларинский район» и является органом исполнительной власти района, осуществляющим управление средствами бюджета МО «Заларинский район», составление проекта бюджета МО «Заларинский район», исполнение бюджета МО «Заларинский район», управление районным муниципальным долгом, а также финансовым органом администрации муниципального образования «Заларинский район».

В состав Комитета по финансам входят - председатель Комитета по финансам администрации МО «Заларинский район», заместитель председателя, бюджетный отдел, отдел казначейского исполнения бюджетов и специалисты:

- по доходам консолидированного бюджета Заларинского района;
- по исполнению бюджета и сметы;
- по исполнению бюджетов поселений;
- по организации исполнения бюджетов поселений;
- по внутреннему муниципальному финансовому контролю.

Численность работников комитета по финансам в 2016 году составляла 14 человек, в том числе 3,5 специалиста работают по переданным полномочиям и функциям по формированию и исполнению бюджетов поселений и 1 технический персонал.

Комитет по финансам осуществляет свою деятельность в соответствии с положением «О бюджетном процессе в МО «Заларинский район» и обслуживал в 2016 году 1 городское и 13 сельских поселений, комитет по образованию, комитет по культуре, администрацию МО «Заларинский район», КУМИ, КСП и Районную Думу.

За 2016 год комитетом по финансам подготовлено и утверждено на районной Думе 10 решений в том числе:

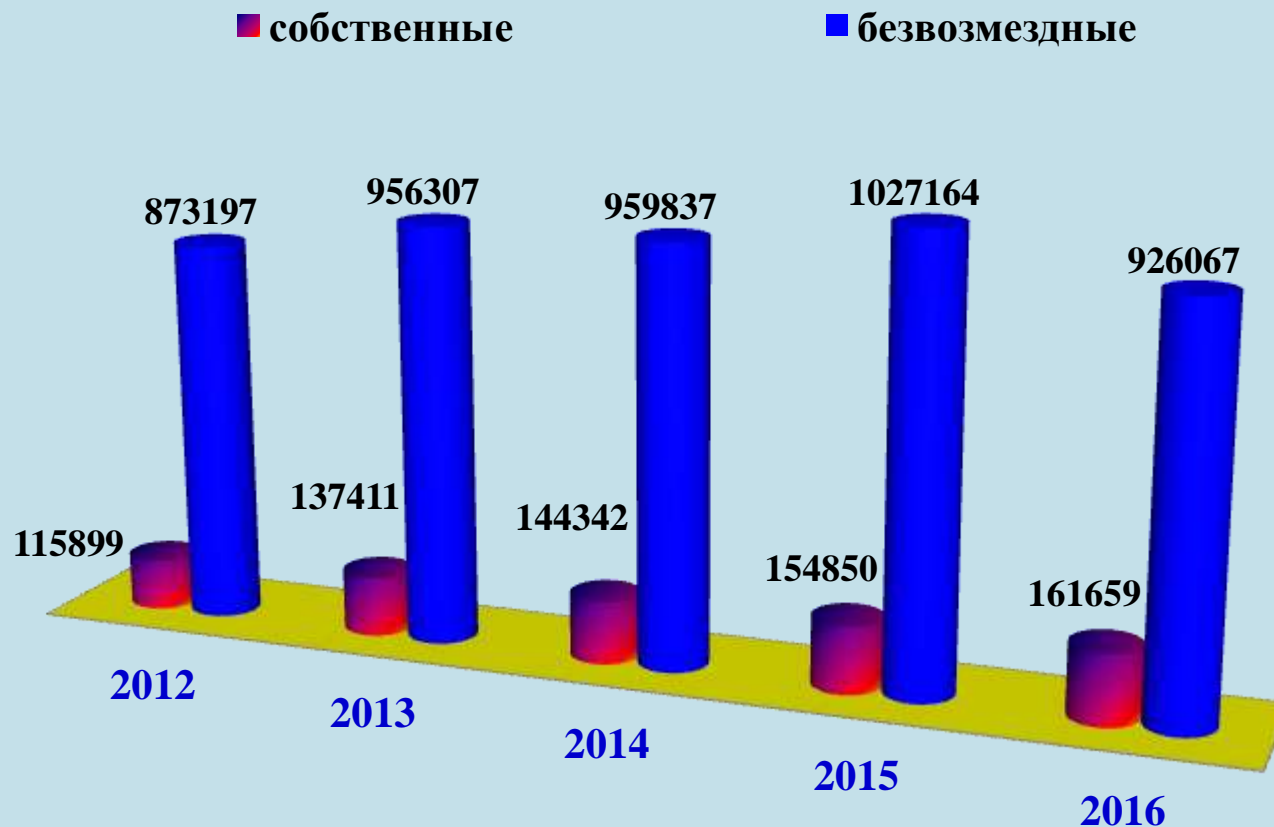
- 8 решений о внесении изменений в бюджет МО «Заларинский район» на 2016 год;
- 1 решение об исполнении бюджета МО «Заларинский район» за 2015 год;
- 1 решение о бюджете МО «Заларинский район» на 2017 год и плановый период 2018 и 2019 годов;
- 3 квартальных информации по исполнению бюджета за 2016 год.

За 2016 год было представлено 171 отчет на бумажных носителях и 526 отчётов в электронном виде.

В 2016 году специалисты комитета по финансам принимали участие в 2 семинарах и совещаниях областного уровня по вопросам актуальных изменений в бюджетном законодательстве, бухгалтерском учёте и другим вопросам.

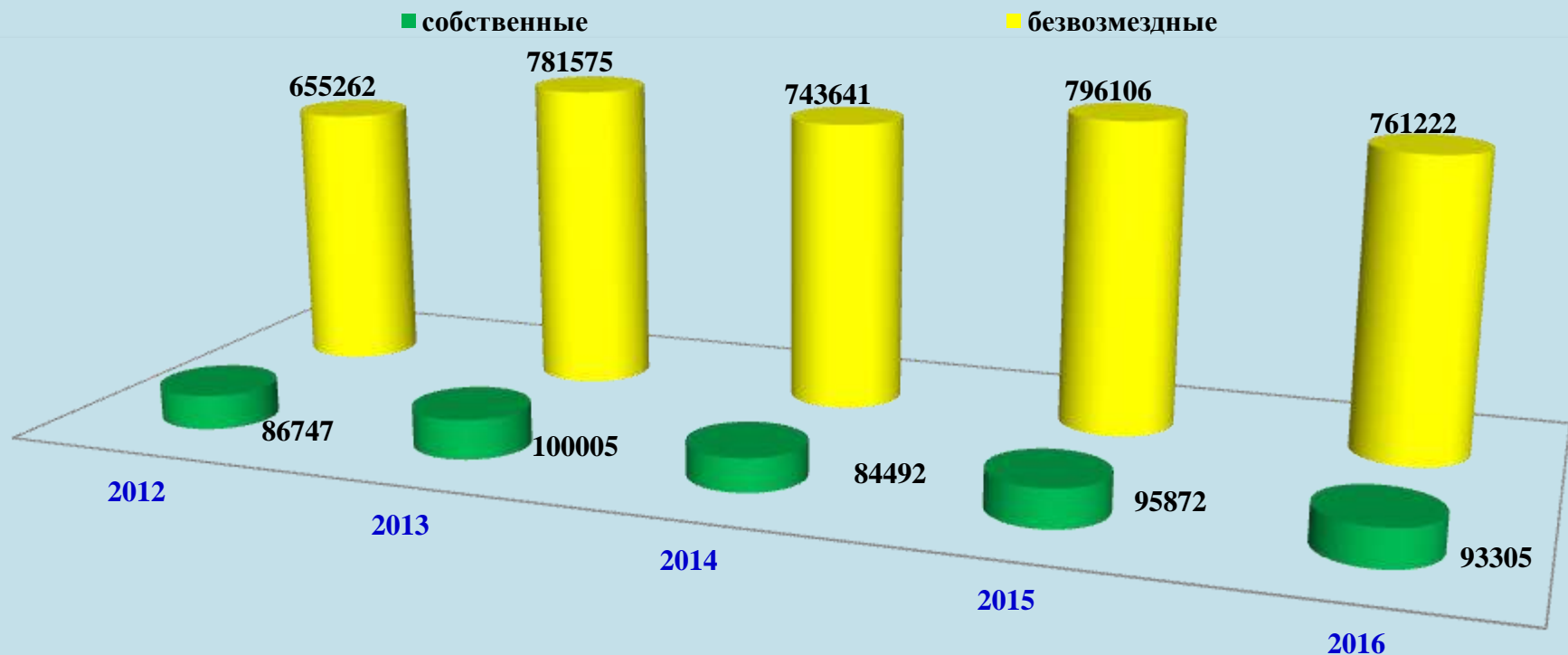
Для ведения бухгалтерского учета казённых и муниципальных учреждений за 2016 год было проведено 3 совещания по составлению и предоставлению бюджетной отчётности, в связи с изменениями в законодательстве. Комитетом по финансам бюджетная отчетность за 2016 год об исполнении консолидированного бюджета Заларинского района предоставлена в установленный срок, в полном объеме в соответствии с приказами Министерства финансов Иркутской области.

Доходы консолидированного бюджета Заларинского района 2012-2016 годы



Исполнение консолидированного бюджета Заларинского района по доходам до 2015 года ежегодно увеличивалось. **2016 год – 1 087 726** тыс.руб. снижение к 2015 году на 94 288тыс.руб. или 92% (по собственным доходам произошло увеличение на 6 809 тыс.руб. или 104%, по безвозмездным поступлениям снижение на 101 097 тыс.руб. - 90% к 2015г); **2015 год - 1 182 014** тыс. руб. рост к 2014 году на 77 835 тыс.руб. или 107 % (по собственным доходам на 10 508 тыс.руб. или 107 % и по безвозмездным поступлениям на 67 327 тыс.руб. или 107 %). **2014 год – 1104179,0** тыс. руб., увеличение к 2013 году составил 10 461 тыс.руб. или 101% (по собственным доходам на 6 931 тыс.руб. или 105% и по безвозмездным поступлениям на 3 530 тыс.руб. или 100,1%). **2013 год – 989096,0** тыс.руб., увеличение по собственным доходам (19%) и безвозмездным поступлениям (9,5%).

Исполнение бюджета МО "Заларинский район" 2012-2016 годы



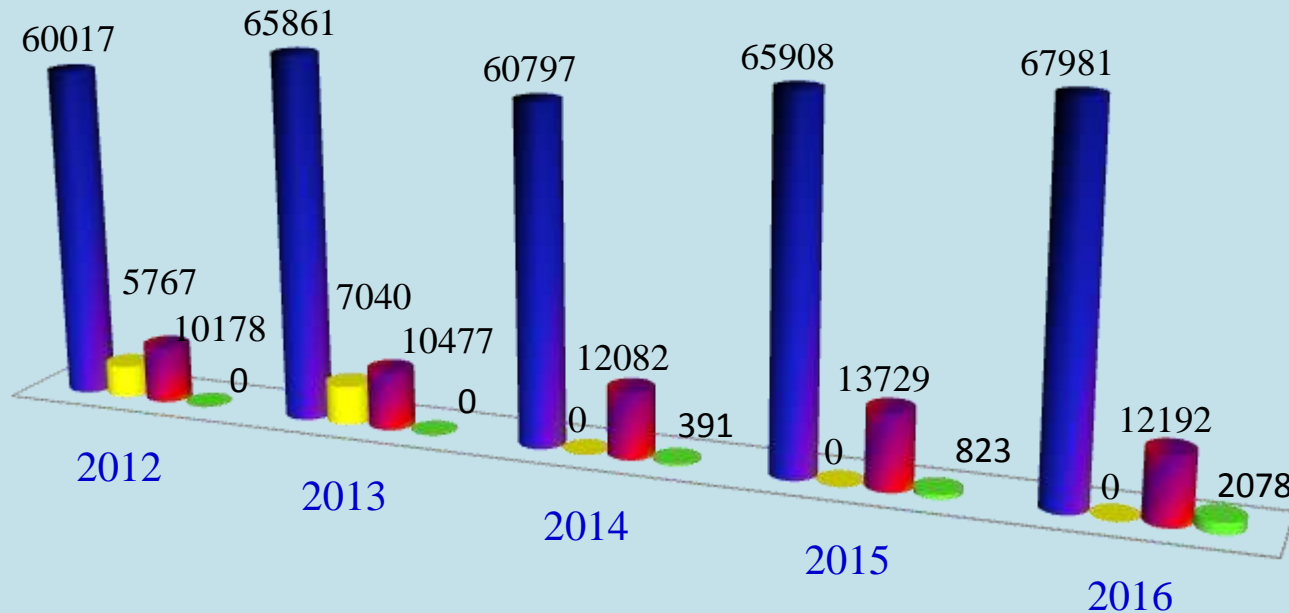
Исполнение бюджета МО «Заларинский район» за 2016 год составляет 854 527 тыс.руб. снижение к 2015 году - 4,2% (уменьшение по собственным доходам на 2 567 тыс. руб. (2,7%) и по безвозмездным поступлениям 34 884 тыс.руб. (4,4%)). Уменьшение в 2016г по собственным доходам произошло за счет снижения поступлений по ЕНВД и по доходам от продажи земельных участков.

Исполнение за 2015 года составляет 891 978 тыс. руб., рост к 2014 году 107,7% (63 845 тыс. руб. (по собственным доходам на 11 380 тыс. руб. или 113 % и по безвозмездным поступлениям на 52465 тыс. руб. или 107 %).

Исполнение 2014 года (828 133 тыс. руб.) по сравнению с 2013 годом уменьшилось и составило 94% (всего на 53447 тыс. руб., в том числе: по собственным доходам на 15 513 тыс. руб. или 84 % и по безвозмездным поступлениям на 37934 тыс.руб. или 95%). Объем поступлений снижается в результате изменений налогового и межбюджетного законодательства. Уменьшение дотации на выравнивание в связи с передачей дошкольного образования на областной уровень, так же на снижение уровня 2014 года повлияло выделение в 2013 году субсидии на программные мероприятия.

Исполнение бюджета МО "Заларинский район" 2012-2016 год в разрезе собственных доходов

- налог на доходы физических лиц
- упрощённая система налогообложения
- единый налог на вменённый доход
- акцизы

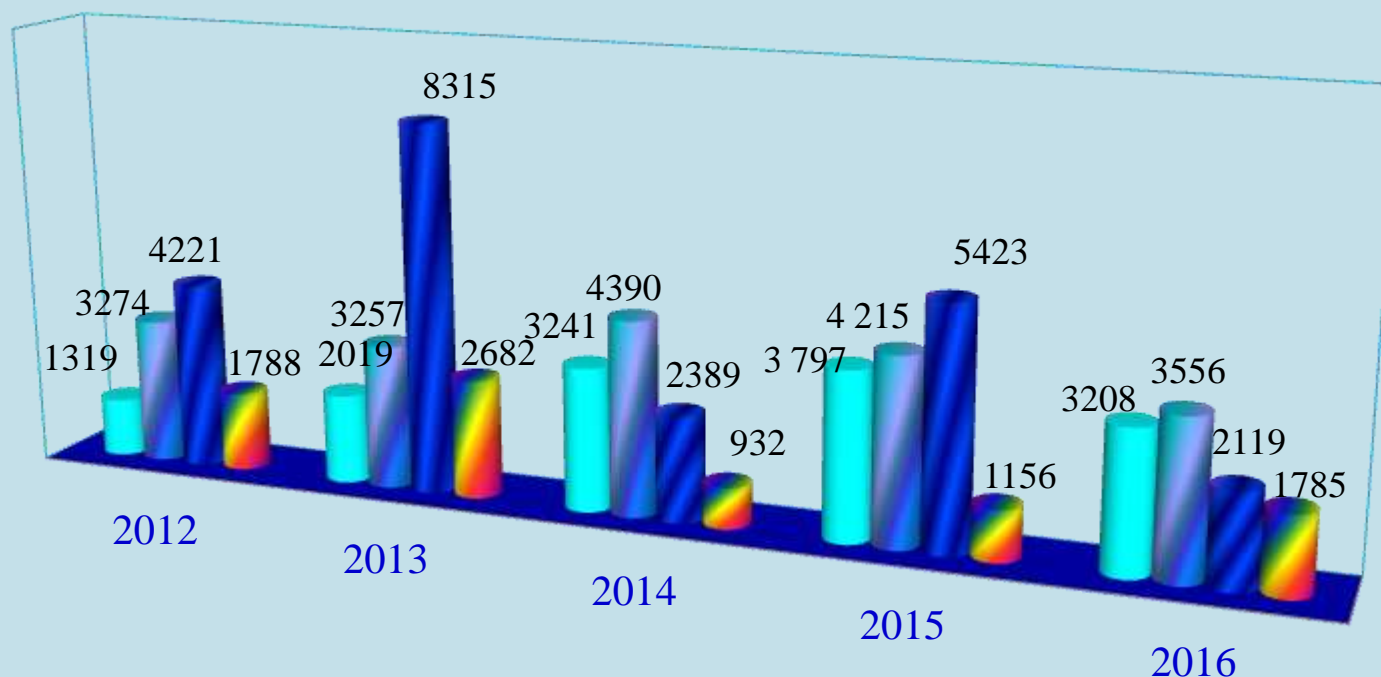


В структуре собственных доходов МО «Заларинский район» наибольший удельный вес занимает налог на доходы физических лиц. В 2016 году происходит рост налога на доходы физических лиц 103,1% (рост заработной платы, оплата задолженности по НДФЛ, поступления по акцизам увеличились в 2,5 раза). По ЕНВД произошло снижение до 89% (уменьшение количества торговых площадей). В 2015 году происходит рост налога на доходы физических лиц 108,4% (рост заработной платы), ЕНВД на 113,6% и акцизы в 2,1 раза к 2014 году.

Снижение показателей 2014 к 2013 году обусловлено изменениями бюджетного законодательства с 1 января 2014 года в отношении нормативов отчислений от федеральных налогов и сборов, в части НДФЛ норматив отчислений в бюджеты муниципальных районов снижен с 10 до 5 %, если в 2013 году общий объём зачисляемых поступлений был равен 35,79 % то в 2014 году 31,25%. Рост налогов на совокупный доход связан с ростом числа вновь зарегистрированных индивидуальных предпринимателей и сельхозпроизводителей на территории района. В 2014 году на основании Закона о межбюджетных трансфертах Иркутской области введён новый вид доходов - акцизы по подакцизным товарам (продукции ГСМ), производимым на территории Российской Федерации.

Исполнение бюджета МО "Заларинский район" за 2012-2016 годы в разрезе собственных доходов

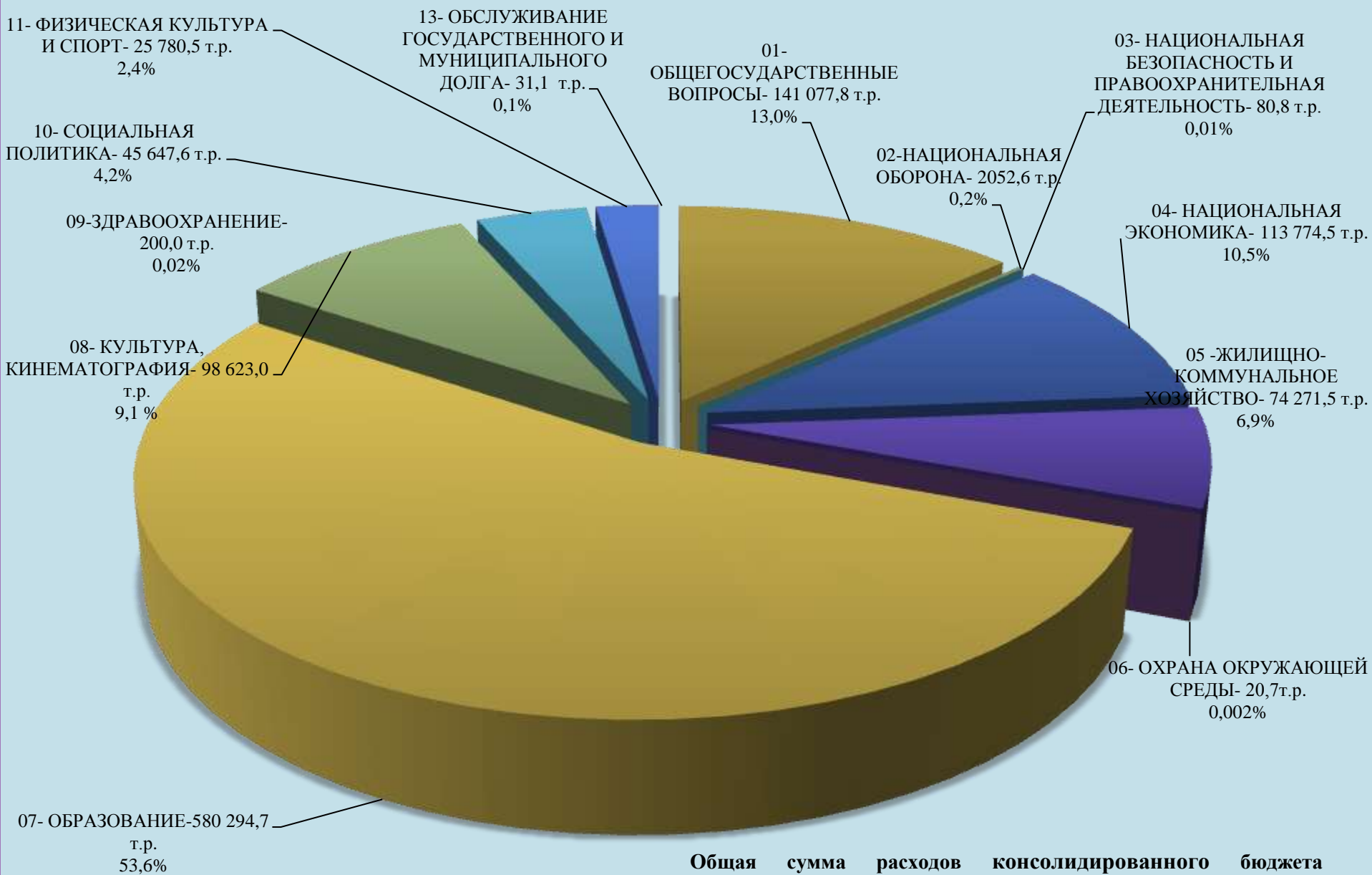
■ гос. Пошлина ■ использование имущества ■ реализация имущества ■ штрафы



В 2016 году по государственной пошлине происходит снижение по отношению к 2015 году на 15,5% или на 589 тыс.руб. за счет уменьшения количества рассматриваемых дел. По доходам от использования имущества в 2016 году наблюдается снижение по отношению к 2015 году на 15,6% или на 659 тыс.руб. за счет оформления земельных участков в собственность и за счет передачи имущества в Тыретское МО и Заларинское МО. В 2016 году по сравнению с 2015 годом наблюдается снижение по доходам от реализации муниципального имущества на 60,9% или на 3304 тыс.руб. В 2015 году Заларинским МО был продан участок на пром зоне и Бажирским МО были проданы участки под ИЖС). В 2016 году по поступлениям штрафов наблюдается рост к 2015 году на 54% или на 629 тыс.руб.

В 2015 году по сравнению с 2014 годом увеличились поступления от реализации земельных участков на 24%. Рост доходов от реализации муниципального имущества (197%) в 2013 году связан с продажей малосемейного общежития в п.Тыреть, дополнительно полученный доход составил 3 млн. руб. В 2014 году по сравнению с 2013 годом уменьшились сборы штрафных санкций по причине произведённых возвратов на основании решений суда от штрафов пожарного надзора, как несанкционированно наложенных и выхода из поступлений штрафных санкций УФМС по Заларинскому району и передачей данного вида дохода на федеральный уровень.

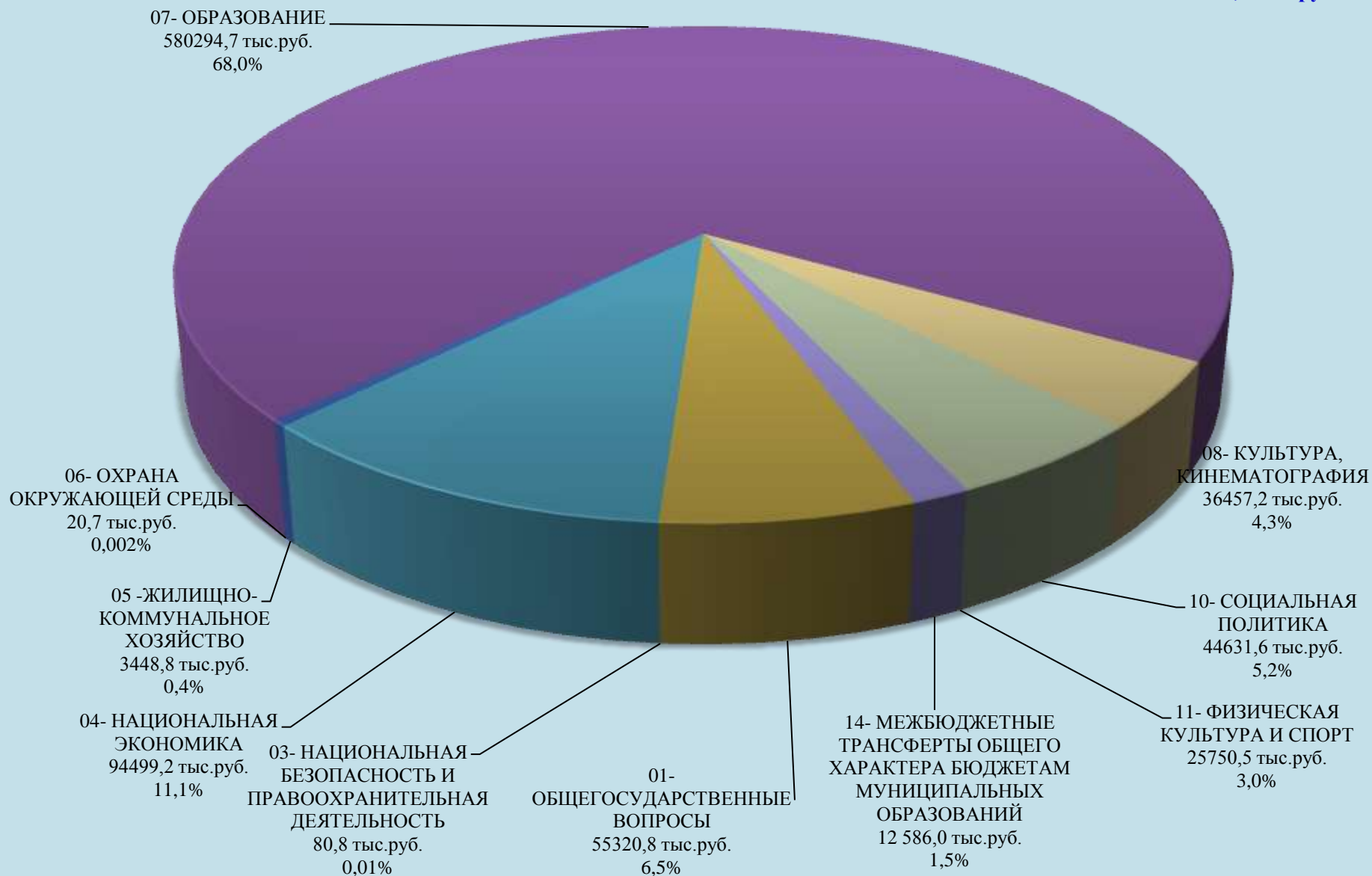
Исполнение консолидированного бюджета Заларинского района по расходам за 2016 год



Общая сумма расходов консолидированного бюджета Заларинского района составила 1 081 854,8 тыс.руб. (841/241)

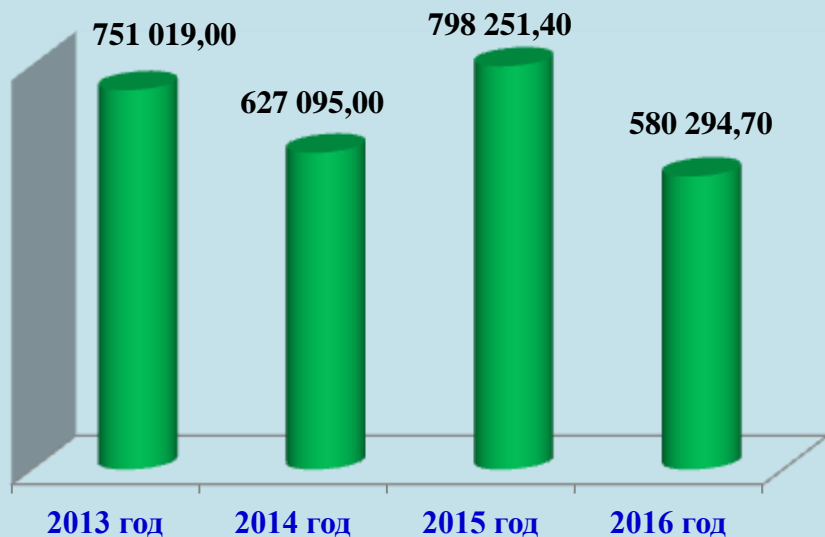
Исполнение бюджета МО "Заларинский район" по расходам за 2016год

Общая сумма расходов МО
«Заларинский район» составила
853290,5 тыс.руб.

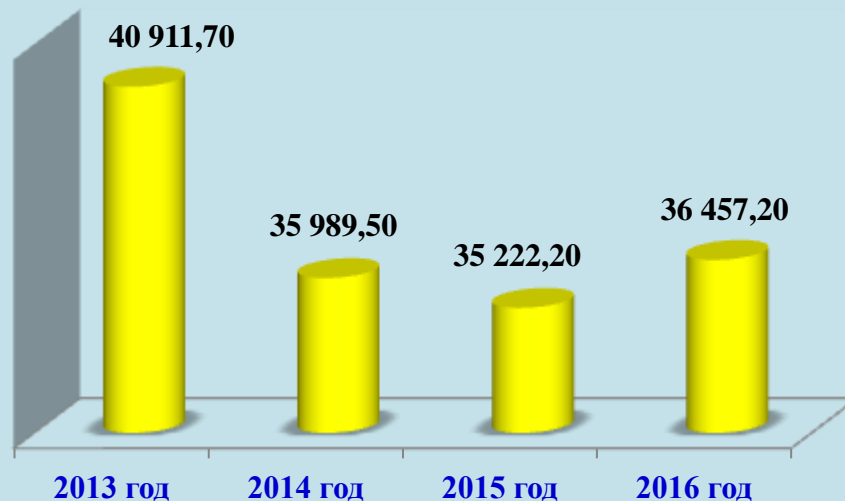


ДИНАМИКА РАСХОДОВ ОСНОВНЫХ ВИДОВ ДЕЯТЕЛЬНОСТИ МО «ЗАЛАРИНСКИЙ РАЙОН»

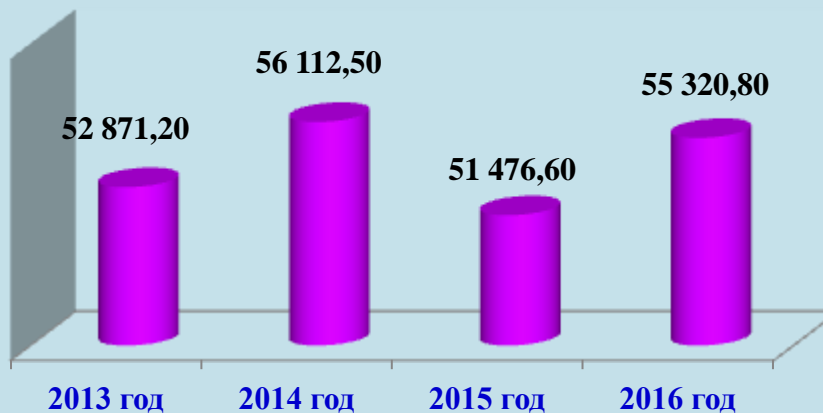
07- ОБРАЗОВАНИЕ



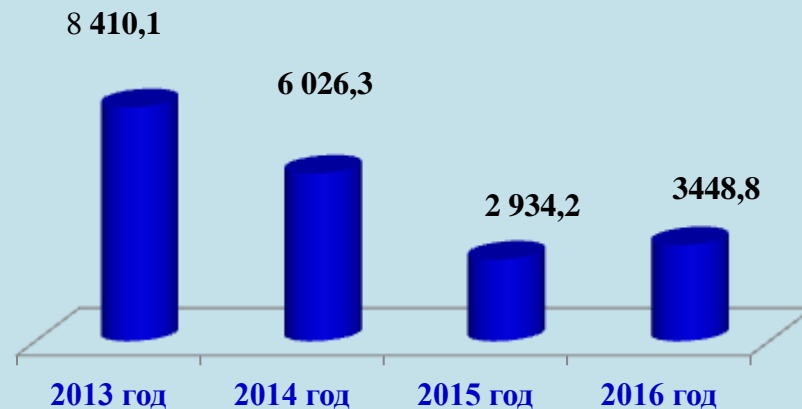
08- КУЛЬТУРА, КИНЕМАТОГРАФИЯ



01-ОБЩЕГОСУДАРСТВЕННЫЕ ВОПРОСЫ



05 -ЖИЛИЩНО-КОММУНАЛЬНОЕ ХОЗЯЙСТВО



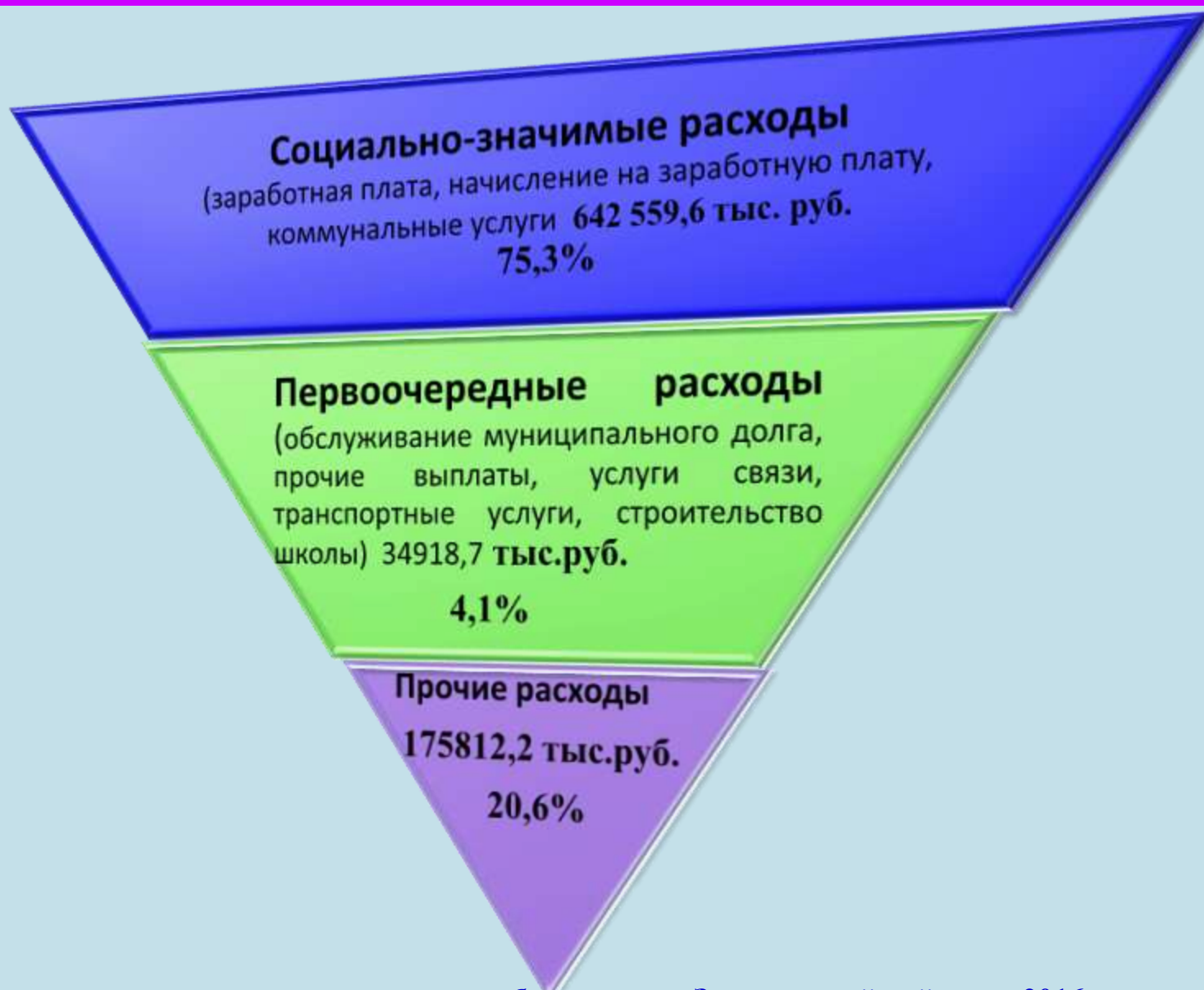
Образование В связи с сложившимся остатком целевых средств предназначенных для строительства ЗСШ №1, а так же завершением ряда программ направленных на ремонт образовательных организаций произошло уменьшение расходов по разделу образование 2014 года по сравнению 2013 годом . Рост расходов по данному разделу в 2015 году по сравнению 2014 годом произошел в связи со строительством школы № 1 (сумма 2015года составила 235 350,3 тыс.руб., в том числе остаток 2014 года 46 871,8 тыс.руб.), а так же проводимыми ремонтами в образовательных организациях, увеличением субвенции на получение общедоступного и бесплатного дошкольного, начального общего, основного общего, среднего общего образования, в 2016 году произошло уменьшение расходов по сравнению с 2015 годом в связи с завершением строительства Заларинской средней школы № 1.

Культура Сокращение расходов по разделу культура в 2014-2015 годах по сравнению с 2013 годом связано с передачей полномочий по созданию условий услугами по организации досуга и культуры поселениям Заларинского района, увеличение расходов 2016 года по отношению к 2015 году произошло в связи с оплатой кредиторской задолженности налога на доходы физических лиц, а также с выплатой заработной платы за декабрь 2016 года.

Общегосударственные расходы Увеличение расходов по разделу общегосударственные расходы в 2014 году в сравнении с 2013 годом произошло в связи с оплатой исполнительного листа по определению Арбитражного суда Иркутской области (Куми), увеличение заработной платы и начислений на нее. Уменьшение объема финансирования 2015 года в сравнении с 2014 годом произошло в связи с сокращением расходов бюджета на данный вид деятельности. Наличие кредиторской задолженности. Увеличение расходов 2016 года по отношению к 2015 году произошло в связи с оплатой кредиторской задолженности налога на доходы физических лиц, а также с выплатой заработной платы за декабрь 2016 года.

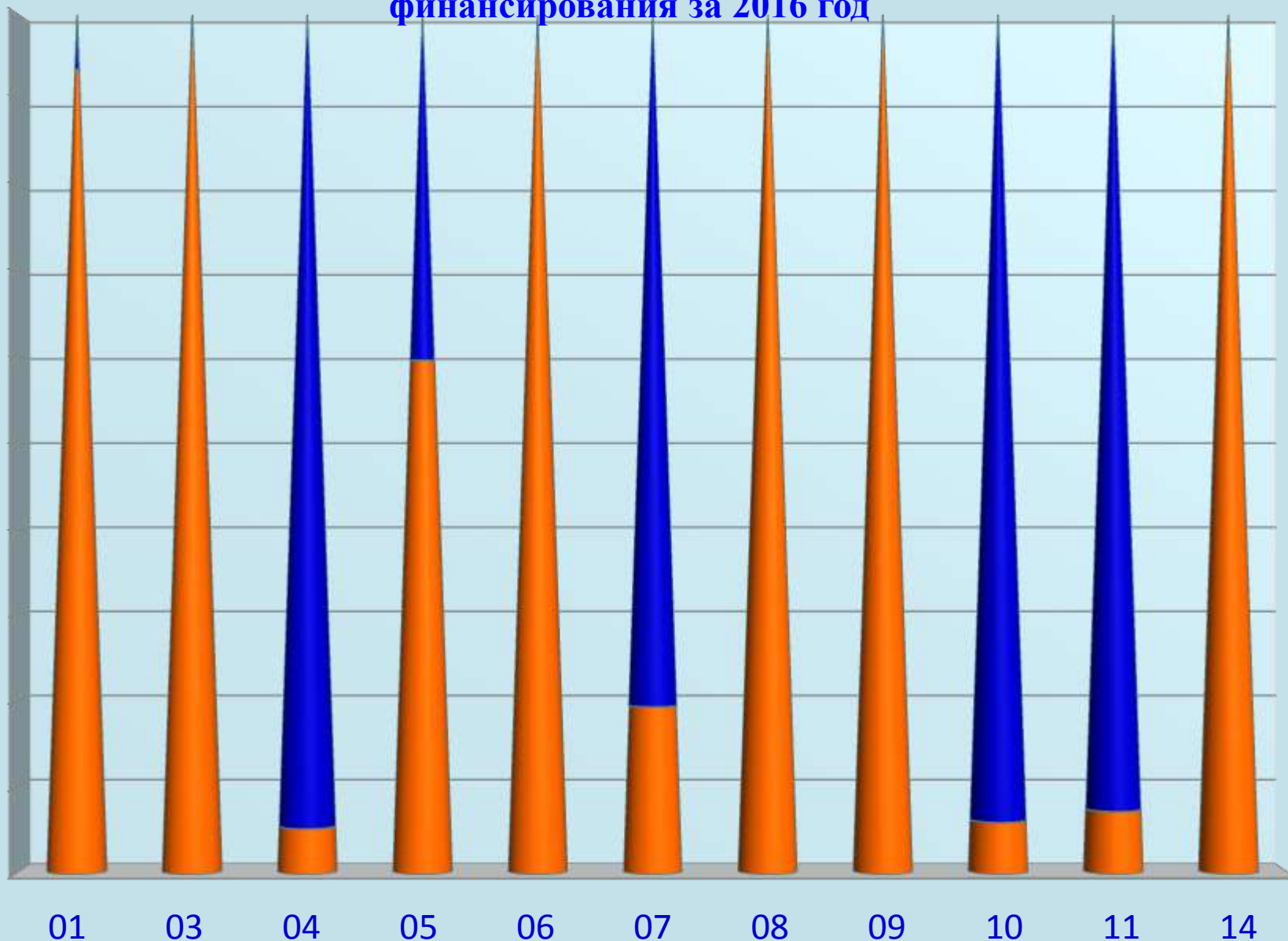
Жилищно-коммунальное хозяйство Уменьшение объема финансирования 2014 года в сравнении с 2013 годом произошло в связи с прекращением реализации программы Иркутской области «Переселение граждан из ветхого и аварийного жилищного фонда в Иркутской области на 2013-2015 годы». В 2015 году произошло уменьшение расходов по данному разделу в сравнении с 2014 годом по причине передачи полномочий по обеспечению жилыми помещениями детей-сирот и детей, оставшихся без попечения родителей, лиц из числа детей-сирот и детей, оставшихся без попечения родителей жилыми помещениями по договорам социального найма на областной уровень, а так же в связи с сокращением расходов местного бюджета на данный вид деятельности. Рост расходов по данному разделу в 2016 году по сравнению 2015 годом произошел в связи оплатой кредиторской и текущей задолженности софинансирования по строительству (приобретению) жилья, предоставляемого молодым семьям и молодым специалистам за счет средств местного бюджета.

Состав расходов бюджета МО «Заларинский район» в 2016 году.



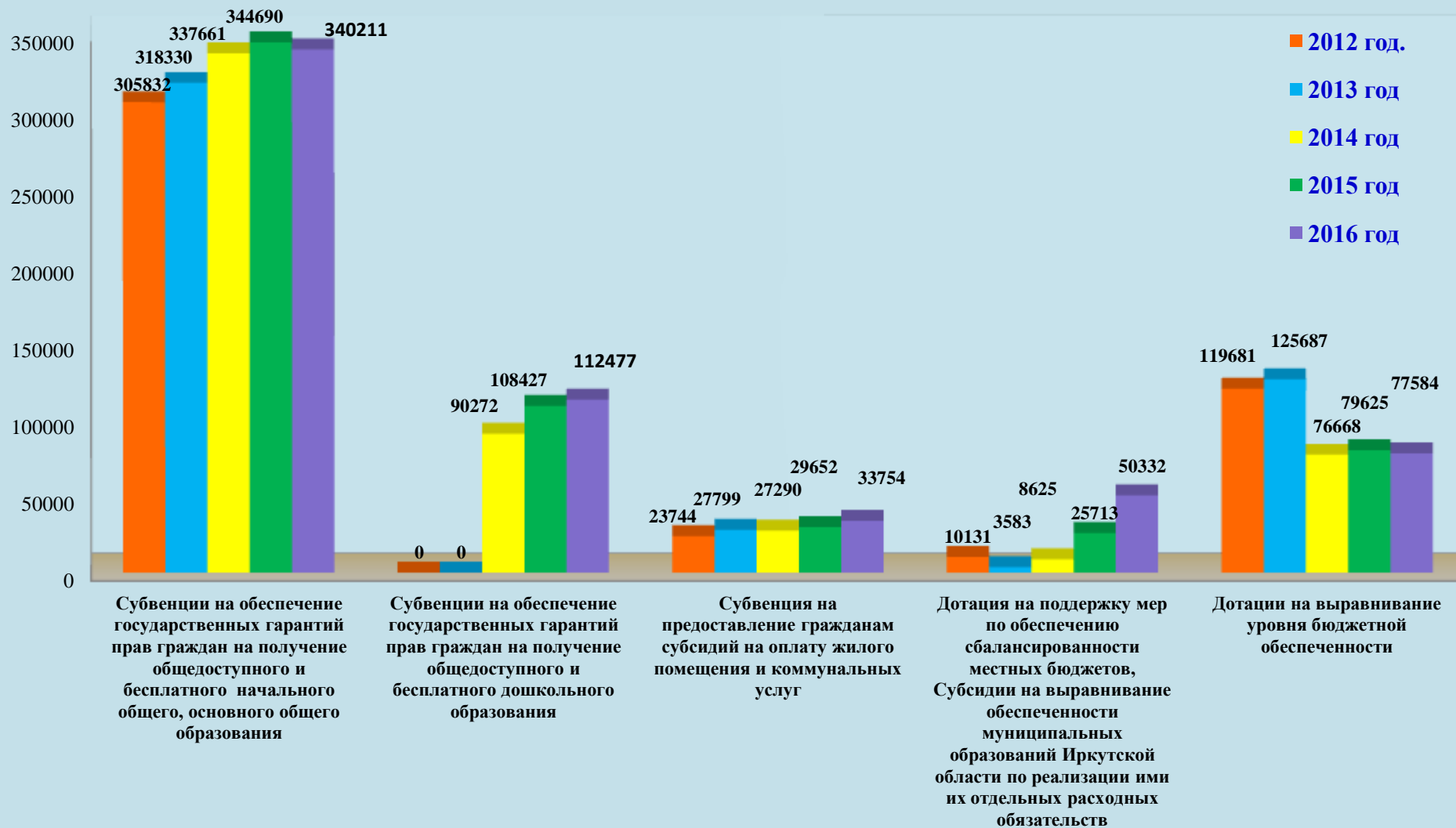
Общая сумма расходов муниципального образования «Заларинский район» в 2016 году составила 853 290,5 тыс.руб.

Расходы МО «Заларинский район» в разрезе источников финансирования за 2016 год

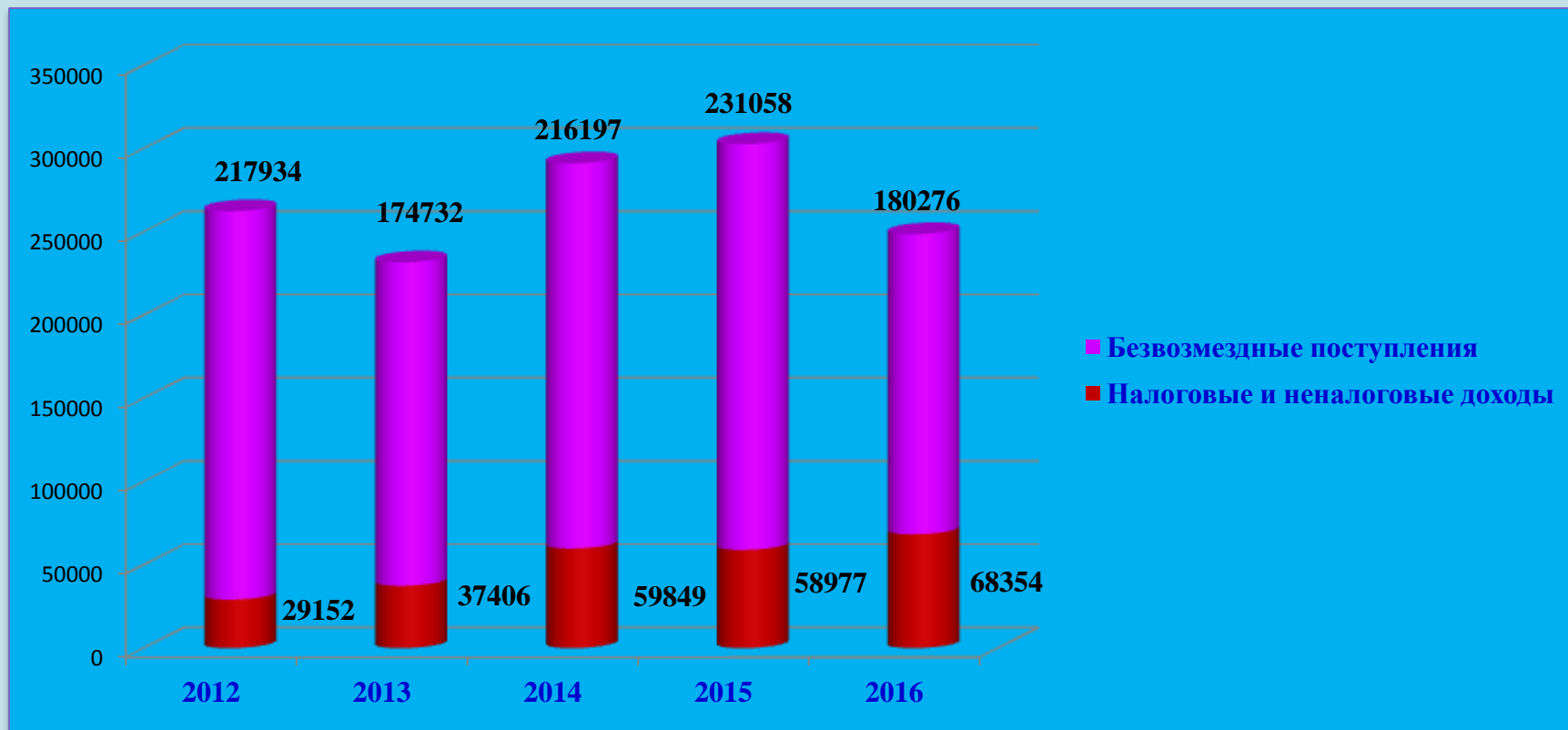


| | 01 | 03 | 04 | 05 | 06 | 07 | 08 | 09 | 10 | 11 | 14 |
|-------------------------------|-----------|------|----------|----------|------|------------|-----------|--------|----------|---------|-----------|
| ■ за счет целевых средств | 3496,3 | | 89509,4 | 1391 | | 467789,1 | 165,2 | | 41944,1 | 23874,6 | |
| ■ за счет собственных средств | 51 824,60 | 80,8 | 4 989,80 | 2 057,70 | 20,7 | 112 505,60 | 36 292,00 | 200,00 | 2 687,70 | 1875,9 | 12 586,00 |

Динамика расходов бюджета МО «Заларинский район» по поступающим межбюджетным трансфертам за 2012-2016гг.



Консолидированный бюджет городских и сельских поселений за 2012-2016 годы по доходам

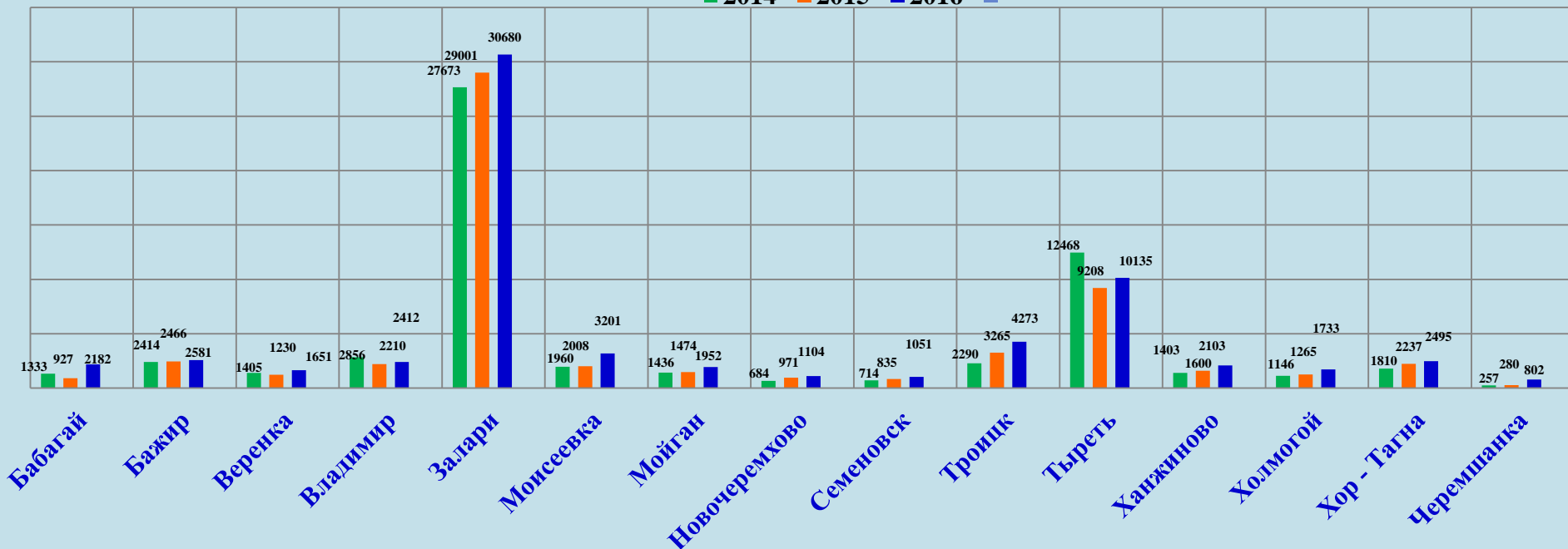


Общая сумма поступлений доходов в бюджеты поселений за 2016 год составила 248630 тыс.руб. по сравнению с 2015г. уменьшение составило 41405 тыс.руб., по собственным доходам увеличение на 9377 тыс.руб. или 15% и снижение по безвозмездным поступлениям на 50782 тыс.руб. или 22% за счёт Государственных программ.

2015г – 290035 тыс.руб. (20/80), 2016г- 248630 тыс.руб (28/73), 2014 г. – 276046 тыс.руб. (22/78), 2013 г. – 212138 тыс.руб. (18/82), в 2012 г. – 247086 тыс.руб. (12/88).

Поселения Заларинского района поступления собственных доходов

■ 2014 ■ 2015 ■ 2016 ■

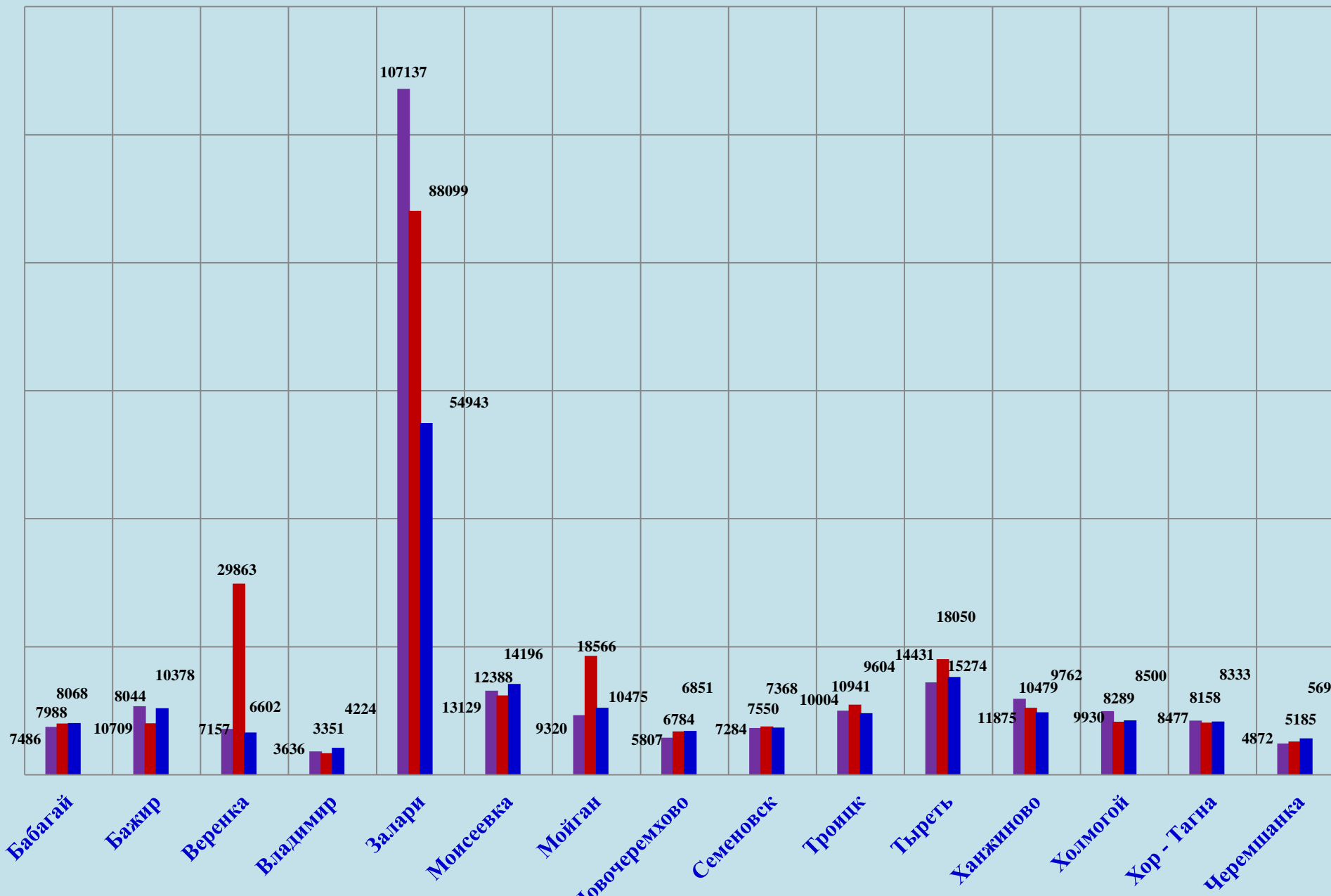


Основную доходную часть бюджетов поселений, по налоговым доходам составляют: налог на доходы физических лиц, налог на имущество физических лиц ; земельный налог; налоги на товары(акцизы). Наибольший объем собственных доходов приходится на Заларинское, Тыретьское , Троицкое, Бабагайское, Бажирское, Владимирское, Хор-Тагнинское и Моисеевское муниципальные образования.

Поступление собственных доходов в 2016г по сравнению с 2015г. увеличилось по следующим поселениям Хор-Тагнинскому на 11%, по Троицкому на 31%, Новочеремховскому на 13%, Семёновскому на 26%, Ханжиновскому на 31%, Холмогойскому на 36%, Заларинскому на 5% ,Тыретьскому поселению на 10%, Бабагайскому на 35% . Основная причина роста поступлений собственных доходов в 2016г по сравнению с 2015г., связана с увеличением поступлений акцизов на нефтепродукты -8063 тыс.руб., или на 67 %.

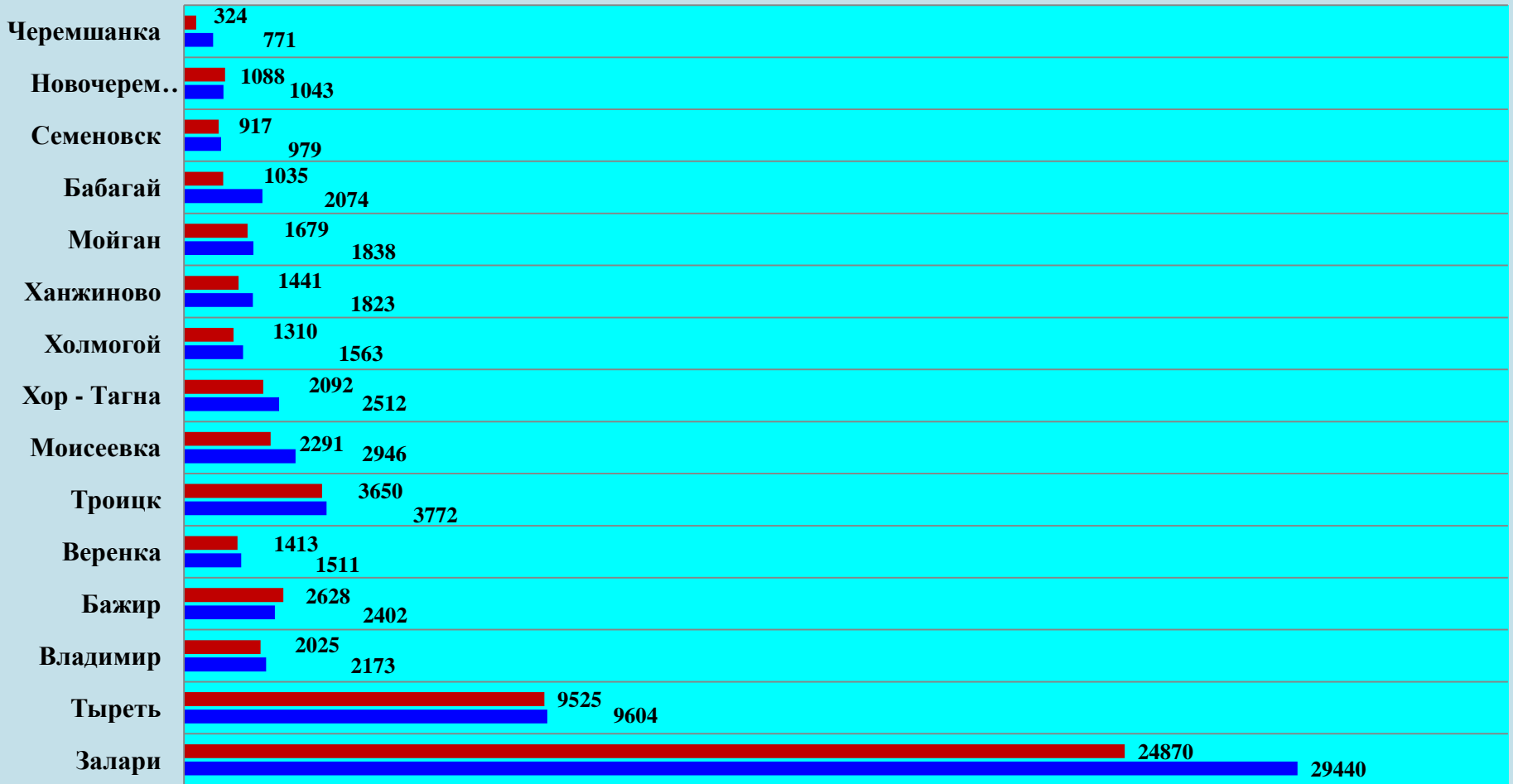
Безвозмездные поступления поселений

■ 2014 ■ 2015 ■ 2016 ■



Точность планирования по собственным доходам 2016 год

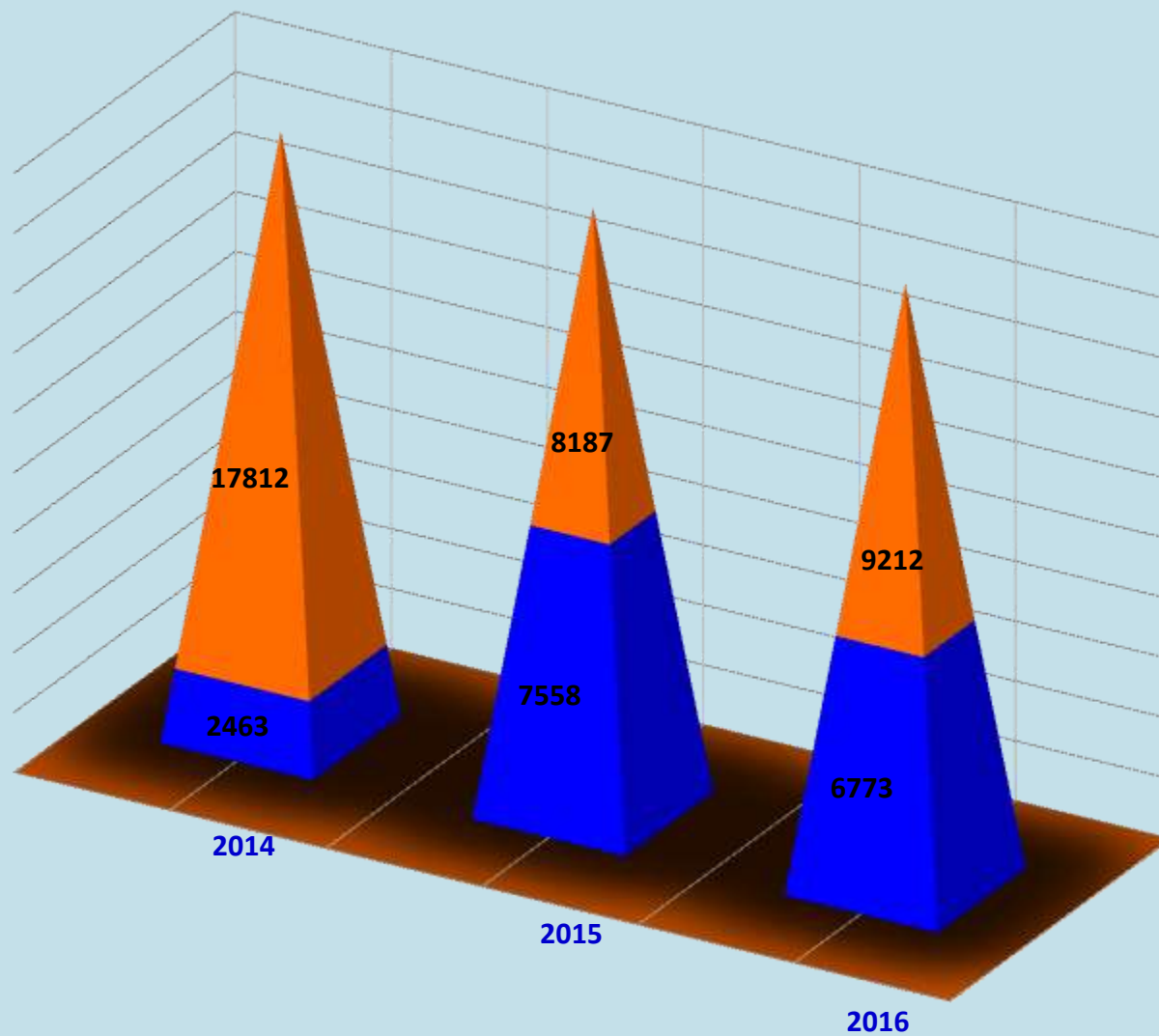
■ начало года ■ конец года



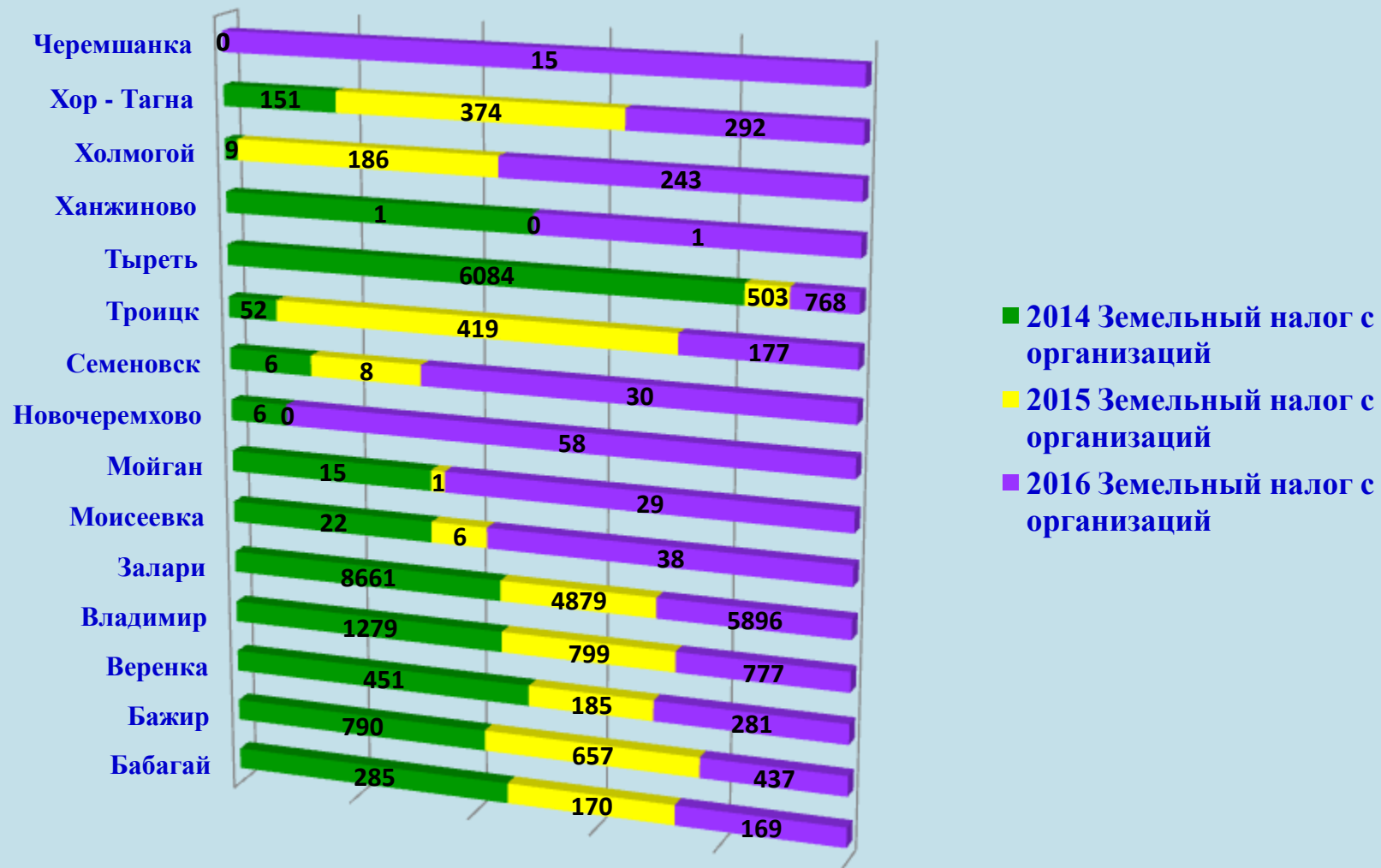
Данный показатель характеризует точность планирования налоговых и неналоговых доходов поселений. Точность планирования составляет 94,8% от фактического исполнения бюджета МО «Заларинский район» и 95,3% по поселениям. Лучшие показатели планирования у Тыретьского МО (99%), Веренского МО (93%), Бажирского МО (91%), Владимирское МО (93%), Новочеремховское МО (96%), Мойганского МО (91%), Семеновского МО (94%), Троицкое МО (98%); Хор-Тагнинское МО -83%, Холмогойского МО- 84%, Моисеевского МО-80 %. Заларинского МО-84%, Ханжиновского МО – 79%, Низкие – Бабагайское МО -50%, Черемшанское МО -42%. Занижение доходной части в основном произошло за счет поступлений по акцизам.

Поселения Заларинского района поступления по земельному налогу

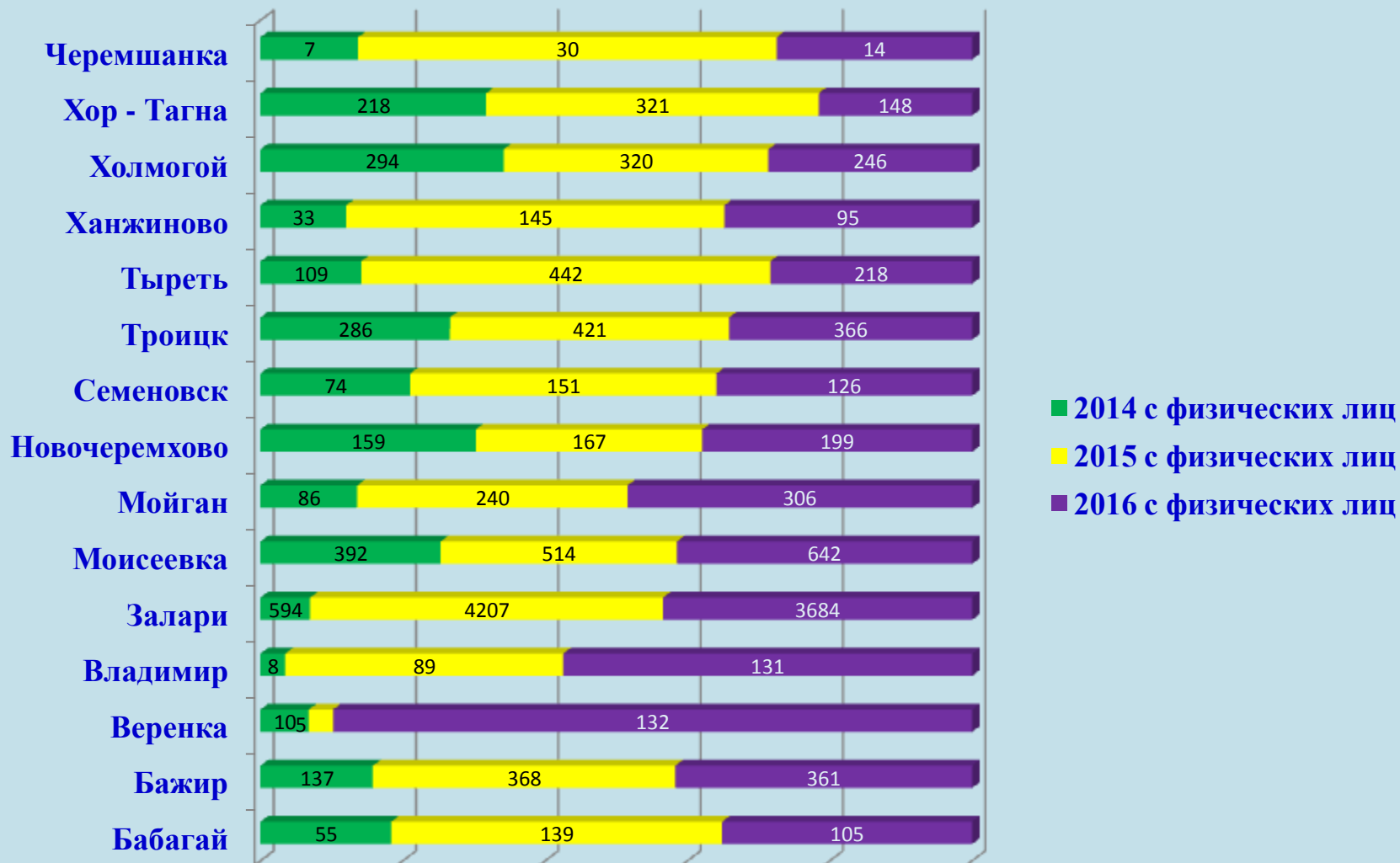
■ Земельный налог с физических лиц ■ Земельный налог с организаций



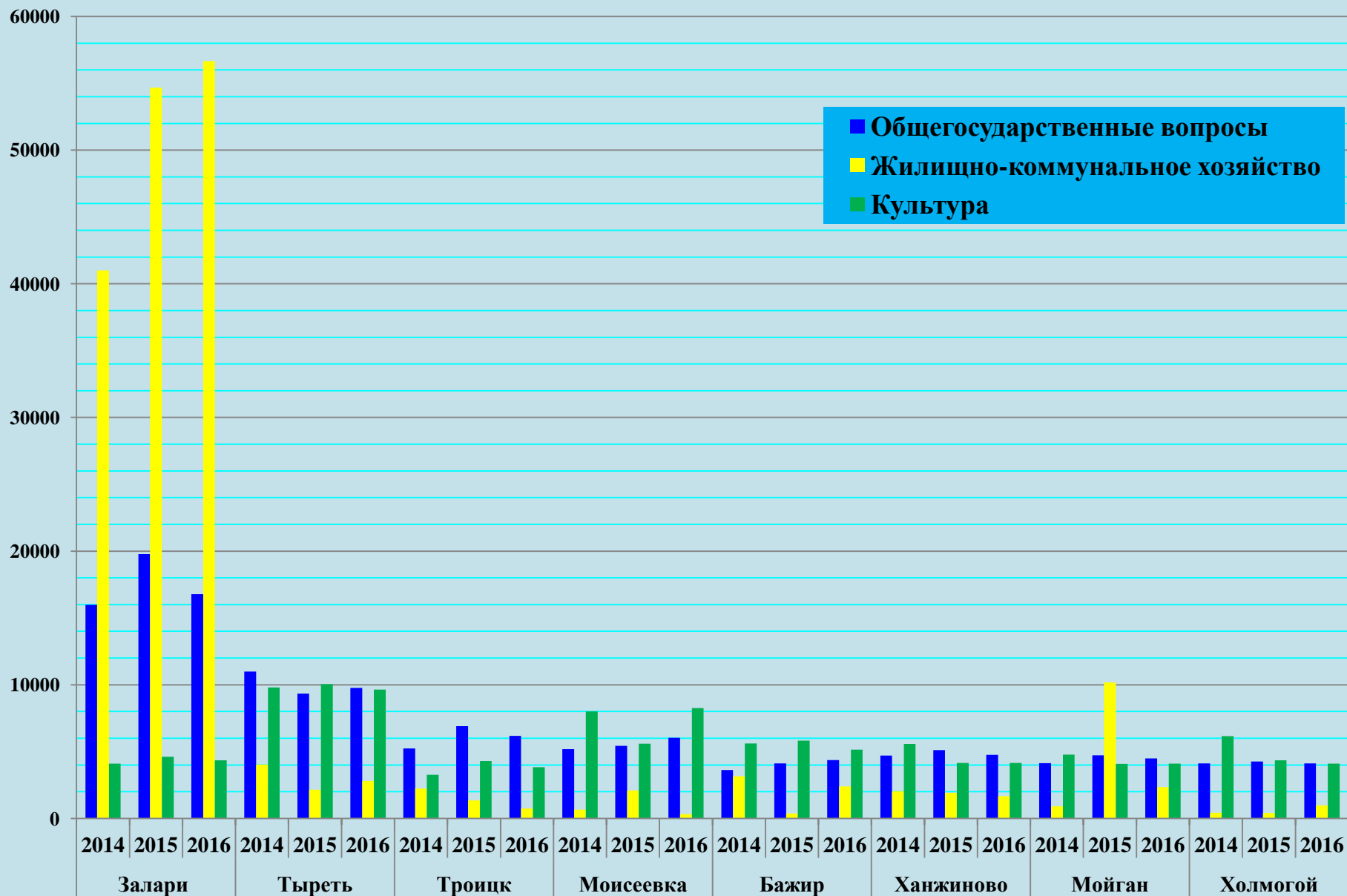
Земельный налог с организаций по поселениям



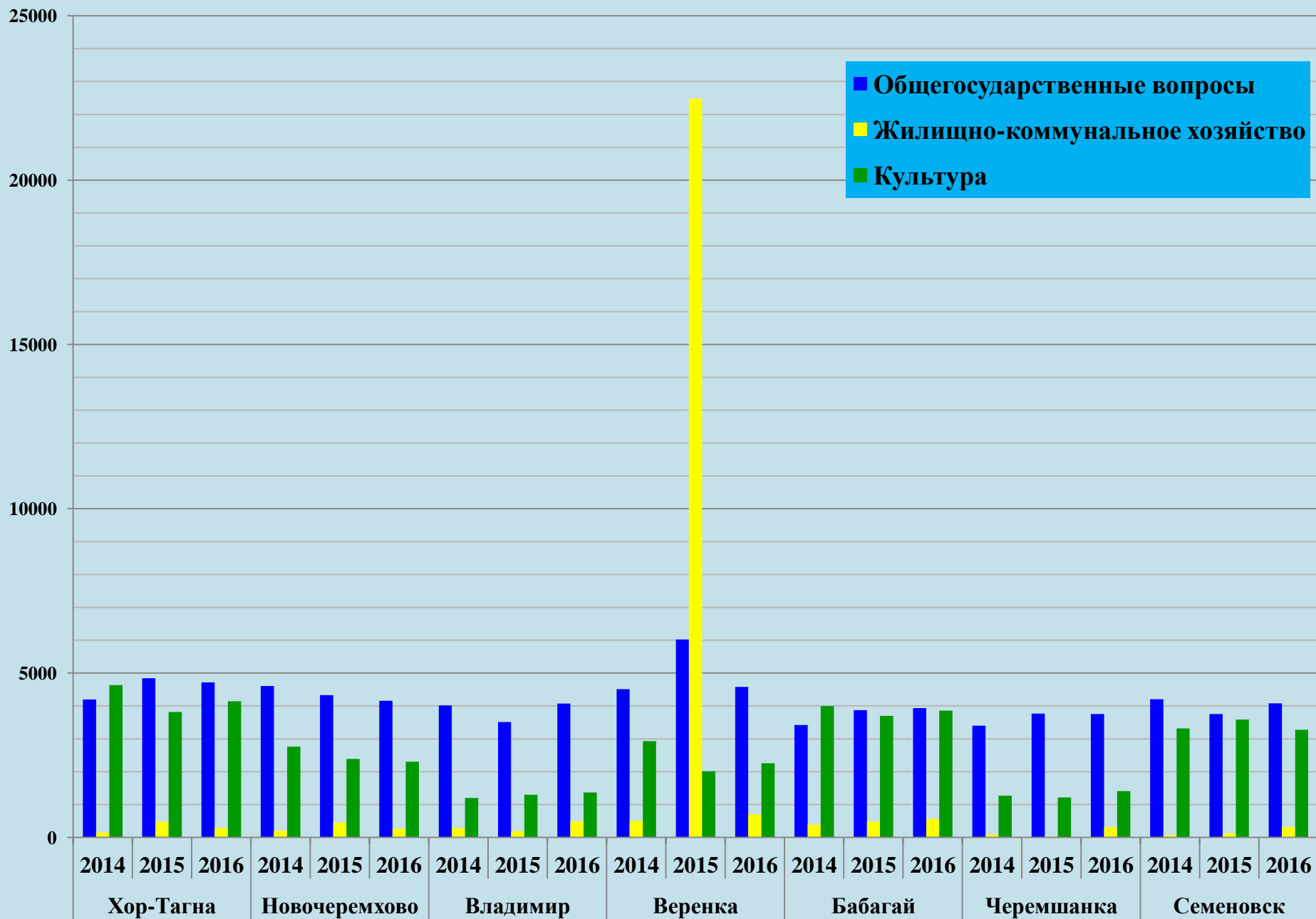
Земельный налог с физических лиц по поселениям



Структура расходов поселений Заларинского района за 2014-2016 гг.



Структура расходов поселений Заларинского района за 2014-2016 г.



В бюджетах поселений приоритетными отраслями по расходам являются: «Общегосударственные вопросы», «Жилищно-коммунальное хозяйство» и «Культура» в 2016 году большая часть расходов приходится на Заларинское поселение в связи с тем, что оно участвует в федеральных и областных программах и получает значительные финансовые средства.

Расходы по общегосударственным вопросам выросли у Тыретское МО, Моисеевское МО, Бажирское МО, Владимирское МО, Семеновское МО за счет погашения кредиторской задолженности по НДС за 2014-2015 годы и кредиторской задолженности по коммунальным услугам за 2015 год.

Увеличение расходов по разделу «Жилищно-коммунальное хозяйство» в 2016 году относительно 2015 года произошло в Заларинском МО за счет участия в программе мероприятий по модернизации объектов теплотехники и капитального ремонта коммунальной инфраструктуры и строительства водопровода – 44597,00 тыс.руб. Ханжинскому МО в 2016 году было выделено на мероприятия по подготовке к зиме 598,00 тыс.руб.

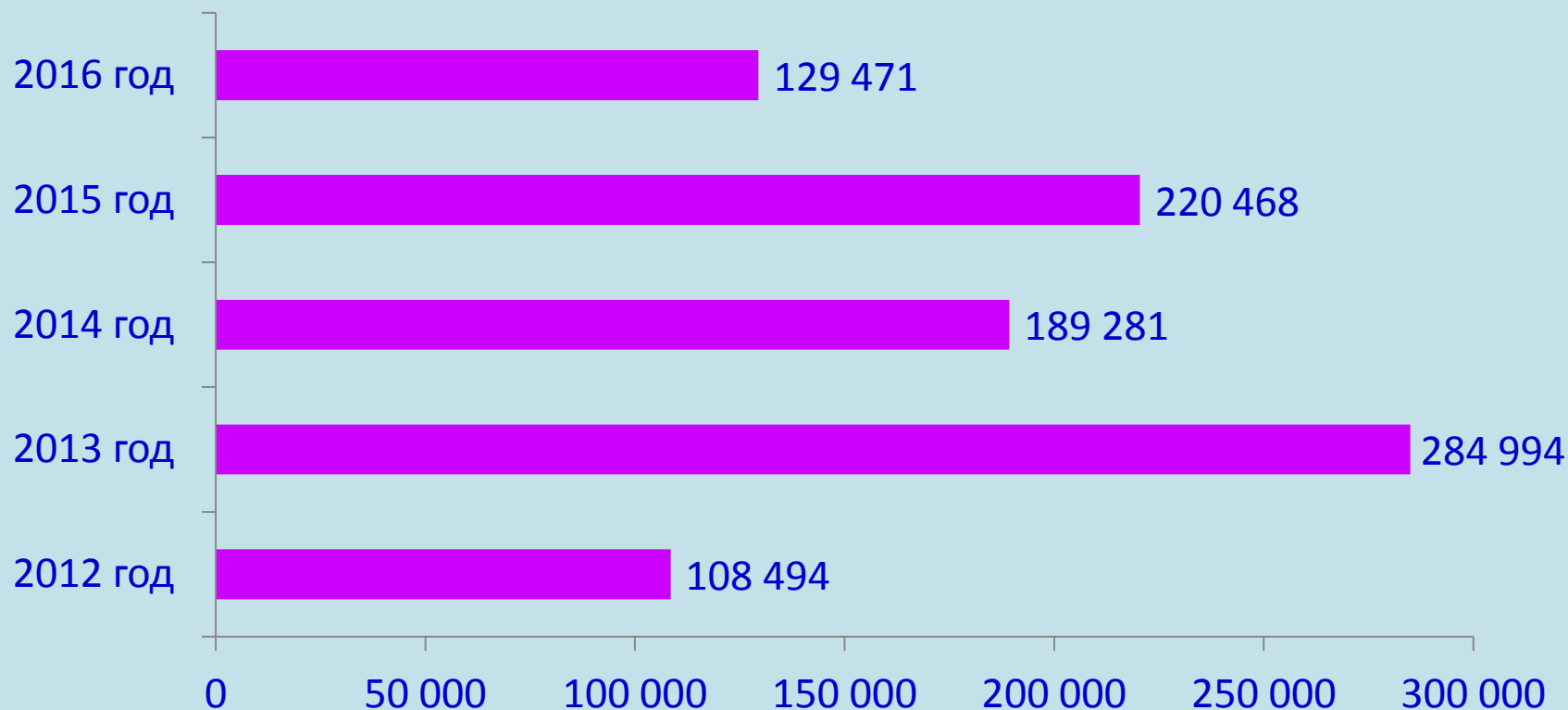
Веренское МО и Мойганское МО в 2015 году участвовали в программе по строительству локального водопровода, в связи с прекращением программы и произошло значительное уменьшение по «Жилищно-коммунальному хозяйству»

По программе мероприятий по подготовке к отопительному сезону в 2016 к 2015 году прошло увеличение в сумме 13373,00 тыс.руб. за счет значительного увеличения в Заларинском МО на 14075,00 тыс. руб. По ДЦП Иркутской области «Развитие домов культуры» сумма составила как и в 2015 году 2850,00 тыс.руб.

На реализацию мероприятий перечня проектов народных инициатив муниципальным образованиям в 2016 году предоставлено 5881,00 тыс. руб. меньше на 446,00 тыс.руб., чем в 2015 году.

Мероприятие, связанное с поддержкой местных инициатив граждан, проживающих в сельской местности в 2016 году участвовали три поселения: Мойганское МО, Холмогойское МО и Черемшанское МО общая сумма составила 1534,00 тыс.руб., что на 567,00 тыс.руб. больше в сравнении с 2015 годом.

Участие МО "Заларинский район" в 2012-2016 годах в программах областного и федерального уровня



В 2012 году приняли участие в восьми программах в сумме 108494 тыс. руб.,

В 2013 году четырнадцать программ на 284 994 тыс. руб.

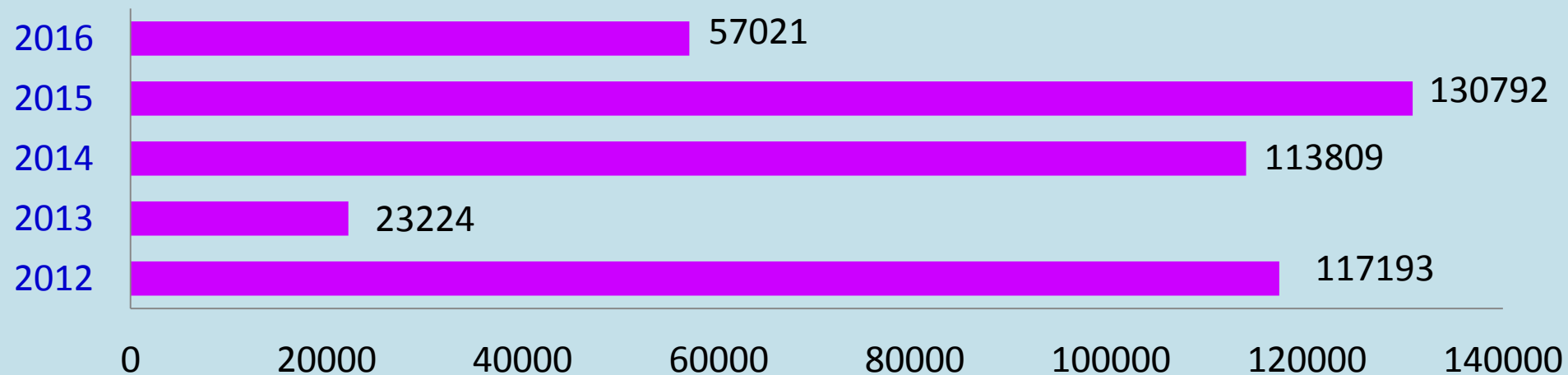
В 2014 году МО «Заларинский район» принимали участие в одиннадцати программах в сумме 189 281 тыс.руб.

В 2015 году общая сумма расходов участия в двенадцати программах бюджетов других уровней составила 220 468 тыс.руб.

В 2016 году приняли участие в шести программах в сумме 129 471 тыс. руб. в том числе:

- ФЦП "Устойчивое развитие сельских территорий на 2014-2017 годы и на период до 2020 года» - 90 498 тыс.руб.;
- Софинансирование мероприятий по капитальному ремонту образовательных организаций Иркутской области – 5 893 тыс.руб.;
- Создание в образовательных организациях, расположенных в сел/местности, условий для занятий физ/культурой и спортом – 2 486 тыс.руб.;
- Организация отдыха и оздоровления детей в рамках полномочий министерства социального развития, опеки и попечительства Иркутской области – 1 905 тыс.руб.;
- «Укрепление материально-технической базы учреждений, оказывающих услуги по организации отдыха и оздоровления детей, в рамках полномочий министерства социального развития, опеки и попечительства Иркутской области» - 4 815 тыс.руб.

Участие муниципальных образований Заларинского района в 2012-2016 годах в программах областного и федерального уровня



2012 год 6 программ на сумму 117193,0 тыс.руб.

2013 год 3 программы на сумму 23224,0 тыс.руб.

2014 год 10 программы на сумму 113809,0 тыс.руб.

2015 год 10 программы на сумму 130792,0 тыс.руб.

2016 год 6 программ на сумму 57021,0 тыс.руб.

Программа «Модернизации объектов теплоэнергетики и подготовке к отопительному сезону» принимали участие 2 поселения (Заларинское МО, Ханжиновское МО). Общая сумма составила 23033 тыс. руб.

Программа «Развитие домов культуры» участие принимали поселения (Бажирское МО, Бабагайское МО, Хор-Тагнинское МО). Общая сумма – 2 850 тыс.руб.

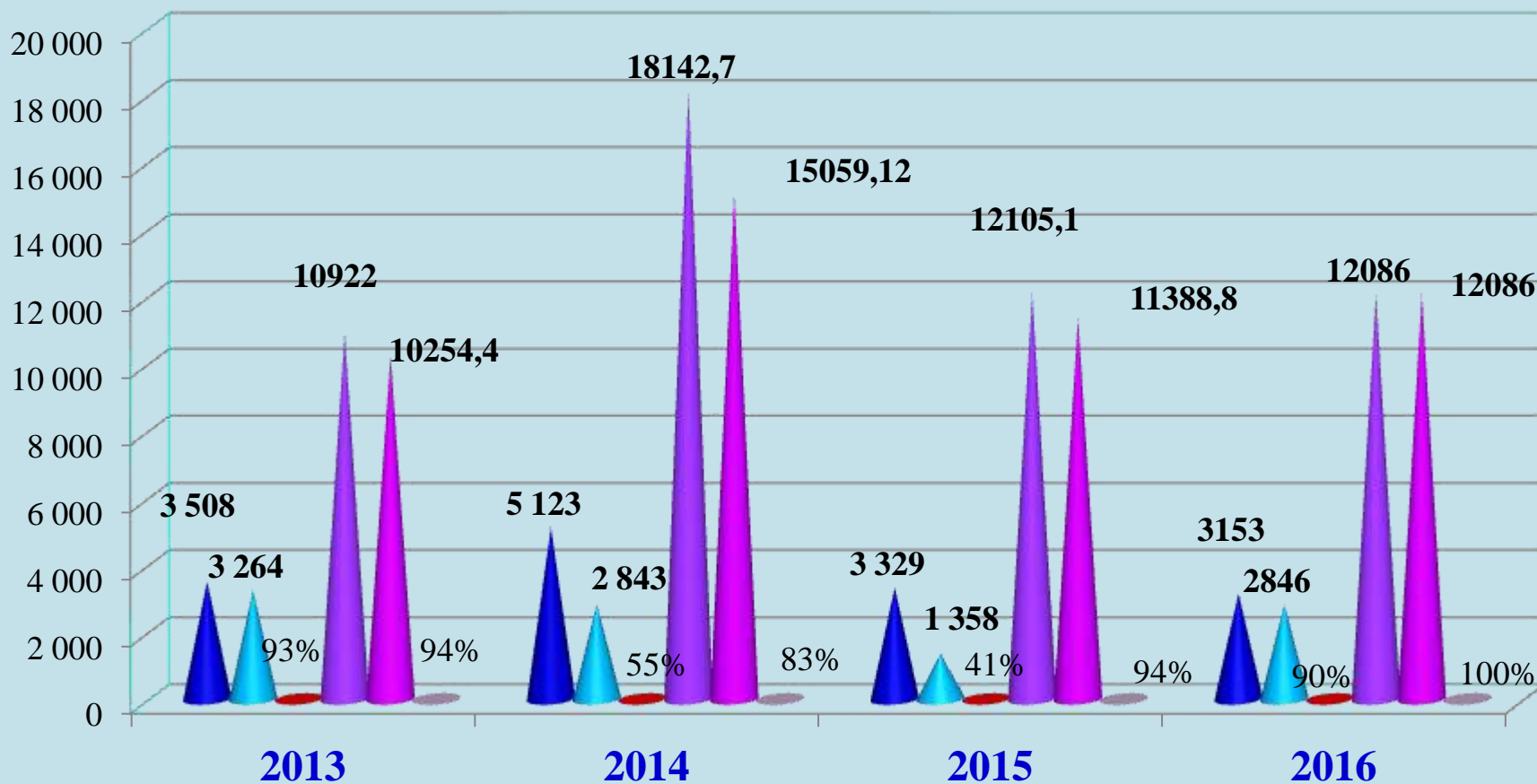
Программа «Чистая вода» (приобретение спецтехники) Бажирское МО сумма составила 1562 тыс. руб. «Народные инициативы» составила 5881 тыс.руб. Участие принимали все поселения Заларинского района.

Программа «Поддержка местных инициатив граждан, проживающих в сельской местности (грант)» 3 поселения (Мойганское МО, Холмогойское МО, Черемшанское МО). Сумма составила- 1534 тыс. руб.

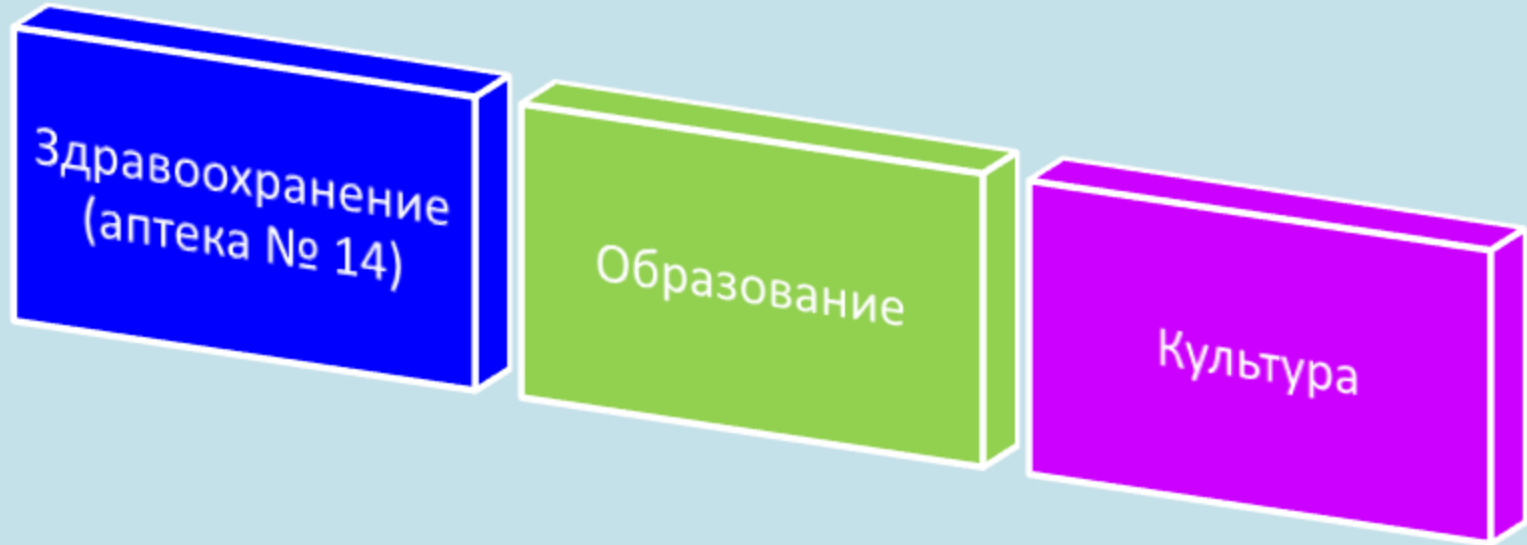
Программа «Устойчивое развитие сельских территорий на 2014 - 2017 годы и на период до 2020 года» участвовало Заларинское МО, сумма составила 22161тыс.руб.

Информация по переданным полномочиям поселений и районной дотации за период 2013-2016 годы

- переданные полномочия план
- % исполнения
- Районная дотация Факт
- переданные полномочия факт
- Районная дотация План
- % исполнения

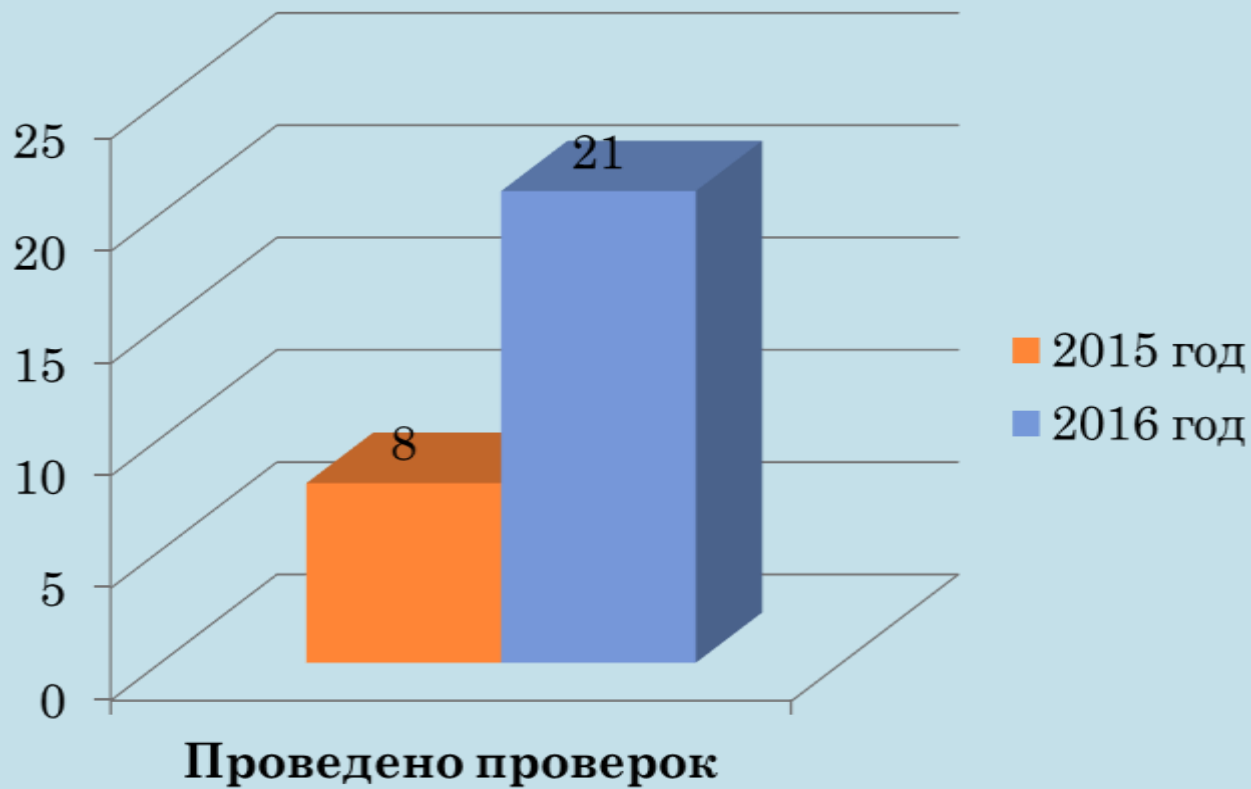


ВНУТРЕННИЙ ФИНАНСОВЫЙ КОНТРОЛЬ
ПРОВЕРКИ ПРОВОДИЛИСЬ В СЛЕДУЮЩИХ ОТРАСЛЯХ

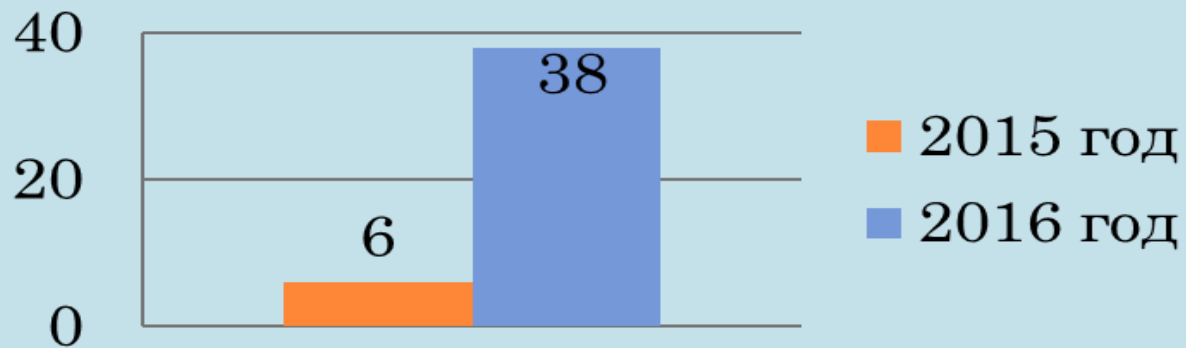


По следующим направлениям:

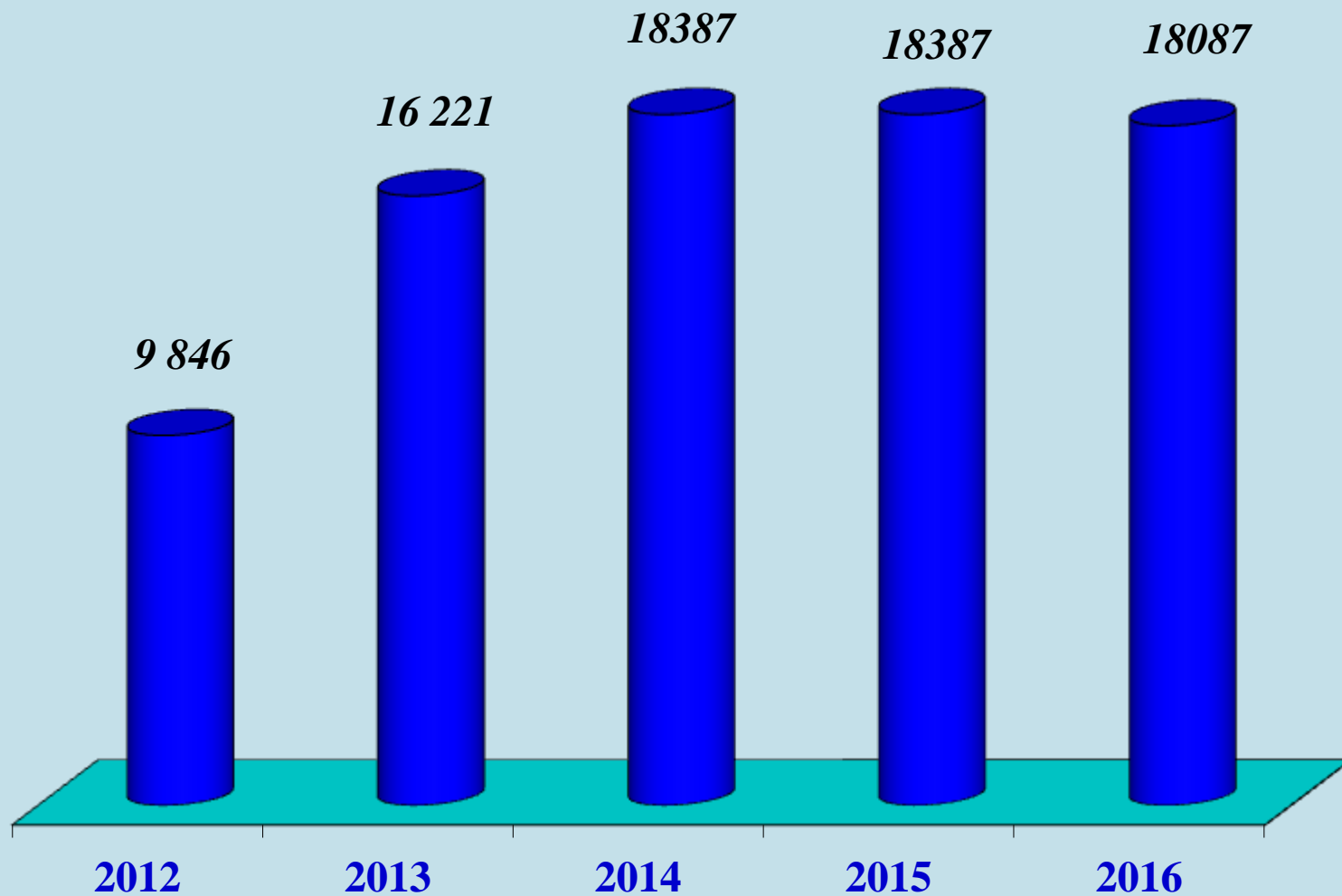
- Финансово-хозяйственная деятельность
- Составление плана финансово-хозяйственной деятельности и размещение информации на сайте
- Начисление и выплата заработной платы
- Соответствие закупочных процедур законодательству



Выявлено нарушений



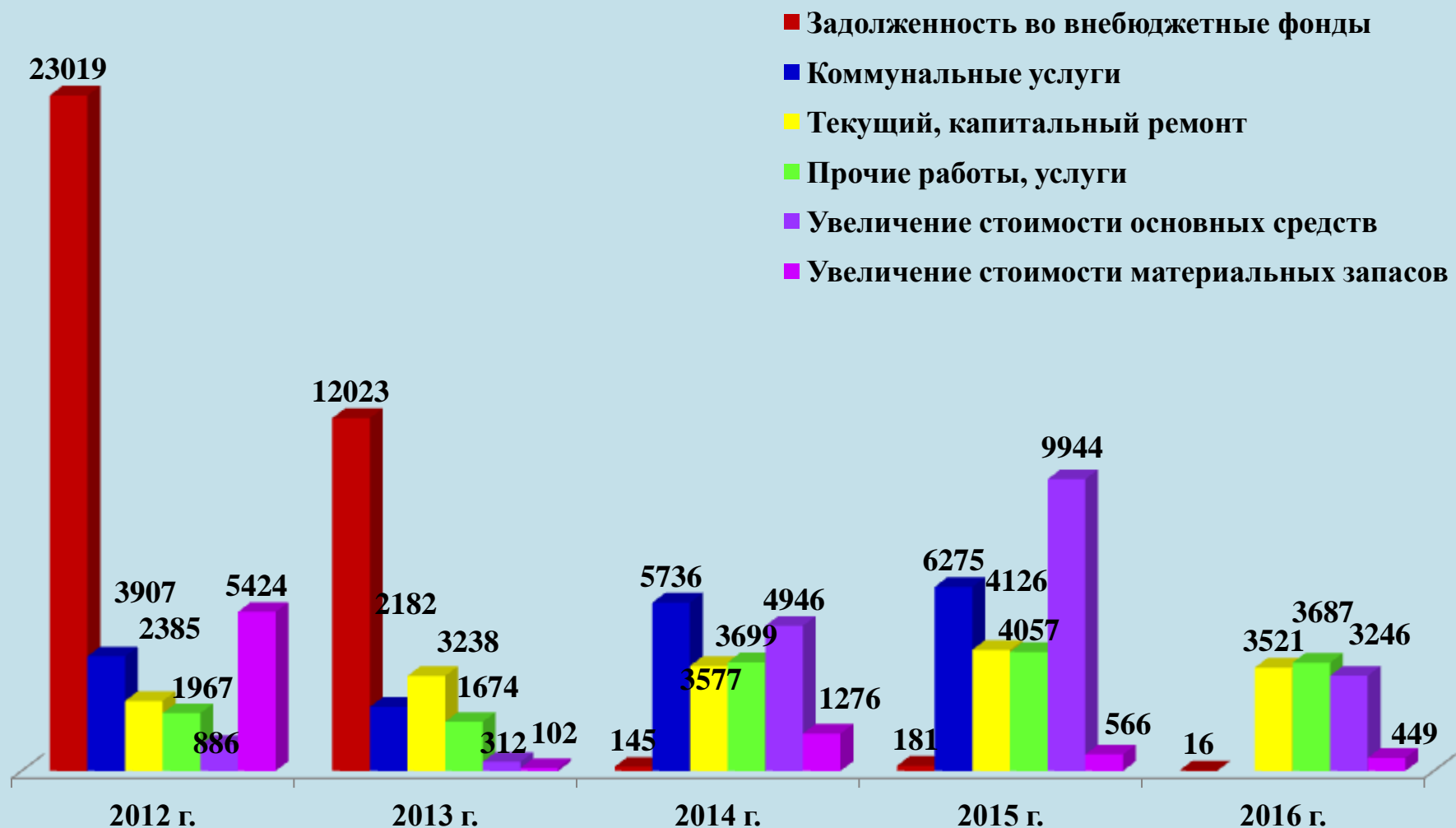
Муниципальный долг



Социально-значимые расходы местного бюджета

| Вид расхода | Комитет по образованию | | | Комитет по культуре | | | Администрация МО "Заларинский район" | | | КСП | | | Дума | | | Комитет по финансам | | | КУМИ | | | Орленок | | | Всего | | |
|-------------------------|------------------------|----------|----------|---------------------|----------|----------|--------------------------------------|----------|----------|----------|----------|----------|----------|----------|----------|---------------------|----------|----------|----------|----------|----------|----------|----------|----------|----------|----------|----------|
| | 2014 год | 2015 год | 2016 год | 2014 год | 2015 год | 2016 год | 2014 год | 2015 год | 2016 год | 2014 год | 2015 год | 2016 год | 2014 год | 2015 год | 2016 год | 2014 год | 2015 год | 2016 год | 2014 год | 2015 год | 2016 год | 2014 год | 2015 год | 2016 год | 2014 год | 2015 год | 2016 год |
| ОМСУ | | | | | | | | | | | | | | | | | | | | | | | | | | | |
| зарплата с начислениями | 10341 | 9090 | 10449 | 10000 | 8246 | 8837 | 27740 | 27095 | 30001 | 2114 | 1651 | 1657 | 2184 | 2139 | 1811 | 5670 | 5407 | 6315 | 2714 | 2014 | 2117 | 0 | 0 | 0 | 60763 | 55642 | 61187 |
| пенсии | 0 | 0 | 0 | 0 | 0 | 0 | 2168 | 1978 | 2641 | 0 | 0 | 0 | 0 | 0 | 0 | 0 | 0 | 0 | 0 | 0 | 0 | 0 | 0 | 0 | 2168 | 1978 | 2641 |
| коммунальные услуги | 215 | 0 | 235 | 0 | 0 | 0 | 966 | 871 | 1304 | 0 | 0 | 0 | 0 | 0 | 0 | 41 | 50 | 68 | 0 | 0 | 0 | 0 | 0 | 0 | 1222 | 921 | 1607 |
| ГСМ | 366 | 292 | 448 | 217 | 196 | 168 | 752 | 911 | 675 | 0 | 0 | 0 | 0 | 0 | 0 | 0 | 0 | 0 | 0 | 0 | 0 | 0 | 0 | 0 | 1335 | 1399 | 1291 |
| иные расходы | 897 | 684 | 1548 | 1461 | 664 | 632 | 3920 | 3006 | 3510 | 44 | 58 | 40 | 137 | 64 | 94 | 154 | 1016 | 1125 | 585 | 571 | 259 | 0 | 0 | 0 | 7198 | 6063 | 7208 |
| Бюджетные учреждения | | | | | | | | | | | | | | | | | | | | | | | | | | | |
| зарплата с начислениями | 22015 | 15428 | 18269 | 32817 | 31595 | 32856 | 0 | 0 | 0 | 0 | 0 | 0 | 0 | 0 | 0 | 0 | 0 | 0 | 0 | 0 | 0 | 1022 | 904 | 907 | 55854 | 47927 | 52032 |
| коммунальные услуги | 18563 | 22551 | 37461 | 1507 | 3576 | 2468 | 0 | 0 | 0 | 0 | 0 | 0 | 0 | 0 | 0 | 0 | 0 | 0 | 0 | 0 | 0 | 160 | 0 | 0 | 20230 | 26127 | 39929 |
| уголь | 2456 | 3067 | 2600 | 0 | 0 | 0 | 0 | 0 | 0 | 0 | 0 | 0 | 0 | 0 | 0 | 0 | 0 | 0 | 0 | 0 | 0 | 0 | 0 | 0 | 2456 | 3067 | 2600 |
| ГСМ | 4670 | 4863 | 5213 | 150 | 131 | 195 | 0 | 0 | 0 | 0 | 0 | 0 | 0 | 0 | 0 | 0 | 0 | 0 | 0 | 0 | 0 | 0 | 0 | 0 | 4820 | 4994 | 5408 |
| иные расходы | 18992 | 12169 | 17243 | 991 | 1178 | 1954 | 2405 | 1095 | 1281 | 0 | 0 | 0 | 0 | 0 | 0 | 0 | 0 | 0 | 5058 | 2371 | 1815 | 377 | 378 | 45 | 27823 | 17191 | 22338 |

Просроченная кредиторская задолженность по основным показателям



Показатели эффективности

| | | 2012 | 2013 | 2014 | 2015 | 2016 | 2017 <small>(на 01.04.2017г.)</small> | 2018 <small>(на 01.04.2017г.)</small> | 2019 <small>(на 01.04.2017г.)</small> |
|--|--------|-------|------|------|------|------|--|--|--|
| Доля налоговых и неналоговых доходов местного бюджета (за исключением поступлений налоговых доходов по дополнительным нормативам отчислений) в общем объеме собственных доходов бюджета муниципального образования (без учета субвенций) | % | 19,84 | 18,8 | 23,2 | 25,3 | 26,2 | 36,7 | 40,3 | 40,2 |
| Доля просроченной кредиторской задолженности по оплате труда (включая начисления на оплату труда) муниципальных учреждений в общем объеме расходов муниципального образования на оплату труда (включая начисления на оплату труда) | % | 0 | 0 | 0 | 0 | 0 | 0 | 0 | 0 |
| Расходы бюджета муниципального образования на содержание работников органов местного самоуправления в расчете на одного жителя муниципального образования | рублей | 4143 | 3574 | 4140 | 4320 | 4314 | 3325 | 3451 | 3451 |

Основные проблемы

1. При составлении и предоставлении ежемесячной, квартальной и годовой отчётности главными распорядителями бюджетных средств часто допускают ошибки и вносят изменения в отчетность бухгалтера поселений. Качественно и в срок предоставили годовую бюджетную и бухгалтерскую отчетность за 2016 год следующие муниципальные образования и учреждения: Бабагайское поселение, Троицкое поселение, Семеновское поселение, МКУ комитет по образованию администрации муниципального образования «Заларинский район», Администрация муниципального образования «Заларинский район», МКУ комитет по культуре муниципального образования «Заларинский район», МКУ комитет по финансам администрации муниципального образования «Заларинский район», Дума Заларинского района, КСП МО «Заларинский район».

С нарушением срока предоставлены отчеты: Мойганским поселением, Ханжиновским поселением, Хор-тагнинским поселением, Бажирским поселением, Владимирским поселением. С многочисленными ошибками и исправлениями предоставили следующие поселения и учреждения: Заларинское городское поселение, Мойганское поселение, Ханжиновское поселение, Моисеевское поселение, Бажирское поселение, Новочеремховское поселение, Черемшанское поселение, МАУ «Орлёнок», МКУ комитет по управлению муниципальным имуществом.

2. Организация работы по переданным полномочиям поселений по исполнению бюджетов поселений, недостаточное количество единиц в связи с большим и ответственным объёмом работы.

3. Обеспечение техникой, в связи с моральным и физическим износом техника комитета по финансам устарела и непригодна к эксплуатации. Поставленные задачи и сроки их выполнения в работе комитета по финансам не соответствуют возможностям техники. Сроки эксплуатации составляют: системные блоки от 8 до 11 лет, сервер 11 лет, сканер 10 лет, канон 10 лет.

4. Отсутствие ремонта в кабинетах более 10 лет, неудовлетворительное состояние проводки.

СПАСИБО
ЗА
ВНИМАНИЕ