


Отчет работы отдела жилищно –
коммунального хозяйства и
муниципальных образования
администрации МО
«Заларинский район» за 2020 год.



Структура отдела





Отдел жилищно-коммунального хозяйства

На территории МО «Заларинский район» объектов коммунальной инфраструктуры по состоянию на 01.01.2021 год:

- 26 муниципальных угольных котельных;
- 2-электрокотельных;
- 3 ведомственных котельных. Все 31 котельная отапливают:
- 146 домов площадью 94,5 тыс.кв.м., 56 объектов социальной сферы площадью 97,4 тыс. кв.м. и 30 прочих объектов площадью 17,0 тыс.кв.м;
- Водозаборных скважин всего -163, в т.ч. муниципальных -156 шт.;
- очистных сооружений канализации (р.п.Залари)- 1шт.;
- канализационная насосная станция –(р.п.Тыреть1-я)-1 шт
установка по очистке воды р.п. Тыреть 1-я мкр.Солерудник производительностью 700 м3/сут.;
- установка по очистке воды р.п.Залари мкр.Заря производительностью 60 м3/сут.
- установка по очистке воды р.п.Залари мкр. ЗМЗ производительностью 600 м3/сут.
- установка по очистке воды с. Веренка производительностью 23 м3/час.

Протяженность:

- тепловых сетей – 21,7 км., в том числе муниципальных-20,4 км.;
- водопроводных сетей– 88,4 км., в том числе муниципальных-86,6 км.;
- канализационных сетей -14,6 км., в том числе муниципальных 14,4 км.

При подготовке к отопительному сезону 2020-2021 гг. выполнены мероприятия по государственной программы «Развитие жилищно-коммунального хозяйства Иркутской области» по подпрограмме «Модернизация объектов жилищно-коммунальной инфраструктуры Иркутской области на 2019-2024 годы :

По Заларинскому муниципальному образованию капитально отремонтированы инженерные сети ул. Заводская протяженностью 419 п.м., ул. Чкалова, ул. Российская протяженностью 316 п.м. на общую сумму 19706,5 тыс. руб., из них областной бюджет 18721,16 тыс. руб., местный бюджет 985,34 тыс.руб. генподрядчик ООО «НС-СТРОЙ».









Заларинским муниципальным образованием были выполнены работы:

- по строительству инженерных сетей протяжённостью 250 п.м. к строящемуся многоквартирному жилому дому по ул. Карла Маркса от ТК №3 до ТК №3/2 на сумму 2676,13 тыс. руб.;
- проведено инструментальное обследование и оценка технического состояния многоквартирных жилых домов, на основании обследования выполнена оптимизация режимов отпуска и распределения тепловой энергии котельной ДПМК, что позволило перейти на более экономичные сетевые насосы. Данные работы позволили уменьшить количество обращений граждан по вопросам не качественного подачи теплоснабжения. Финансирование на проведение этих мероприятий составило 2797,9 тыс. руб. из них областной бюджет 2604,9 тыс. руб., местный бюджет 137,1 тыс.руб.

Приобретены материалы:


- для проведения капитального ремонта инженерных сетей на сумму 6887,78 тыс.руб. из них областной бюджет 3806,5 тыс. руб., местный бюджет 3081,28 тыс.руб.,
- для ремонта летнего водопровода на общую сумму 145,0 тыс. руб. Проведено инструментальное обследование и оценки технического состояния многоквартирных жилых домов с ООО ИТК Финикс. Данные работы позволили уменьшить количество обращений граждан по вопросам не качественного подачи теплоснабжения .

По Бабагайскому сельскому поселению в котельной Бабагайского центра досуга капитально отремонтировано котельное котельно-вспомогательное оборудование на общую сумму 726,5 тыс. руб., из них областной бюджет 712,2 тыс. руб., местный бюджет 14,3 тыс.руб.



СОЦИАЛЬНЫЕ ОБЪЕКТЫ

Для подключения к теплоснабжению и водоснабжению капитально отремонтированного здания начальной школы МБОУ Сортовская ООШ – построено 373 п.м.тепловых сетей и 498 п.м.водопроводных сетей на сумму 3 063,631 тыс. руб. из них областной бюджет 2 879,813 тыс. руб, софинансирование из местного бюджета 183,81 тыс. рублей



МБОУ Большезаимская ООШ установлен котел ZOTA на сумму 516,941 тыс.руб из них областной бюджет 485,924 тыс. руб, местный бюджет 31,01 тыс. рублей



МБОУ Ханжиновская СОШ: заменены котлы, котельно-вспомогательное оборудование и выполнен ремонт инженерных сетей протяженностью 65 п.м на сумму 1 716,188 тыс. руб.
из них областной бюджет 1 613,216 тыс. руб, местный бюджет 102,97 тыс. рублей



МБОУ Мойганская СОШ – установлен резервный котел, заменено котельно-вспомогательное оборудование на сумму 631,472 тыс. рублей, из них областной бюджет 593,583 тыс. руб, местный бюджет 37,88 тыс.рублей



МБОУ Владимирская СОШ – заменено котельно-вспомогательное оборудование на сумму 906,810 тыс. рублей, из них областной бюджет 852,402 тыс. руб, местный бюджет 54,4 тыс.рублей



МБОУ Второтырская ООШ заменено котельно-вспомогательное оборудование (насосная группа) на сумму 516,941 тыс.руб из них областной бюджет 485,924 тыс. руб, местный бюджет 31,01 тыс. рублей

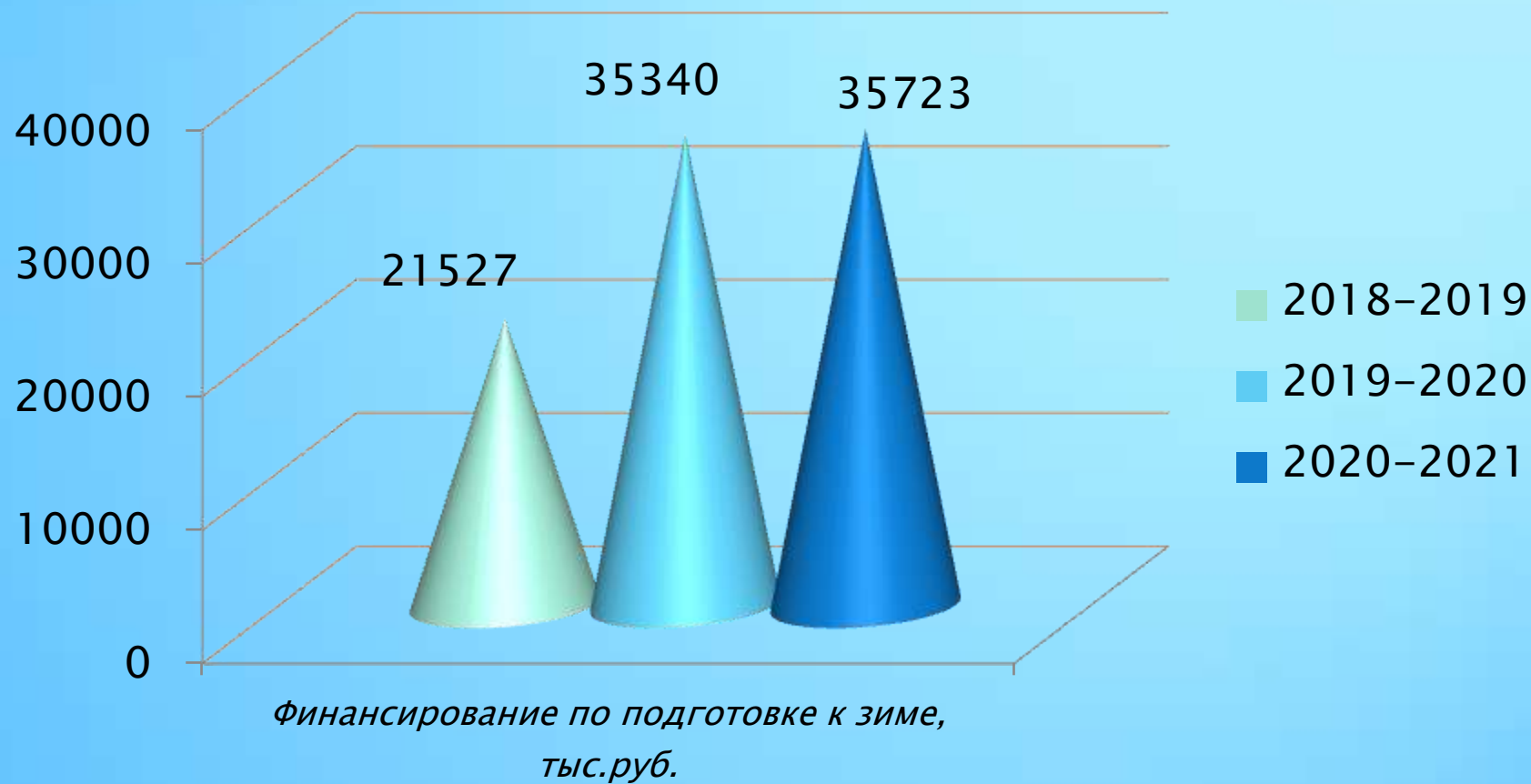


МБОУ Троицкая СОШ –приобретен резервный котел на сумму 356,782 тыс. рублей

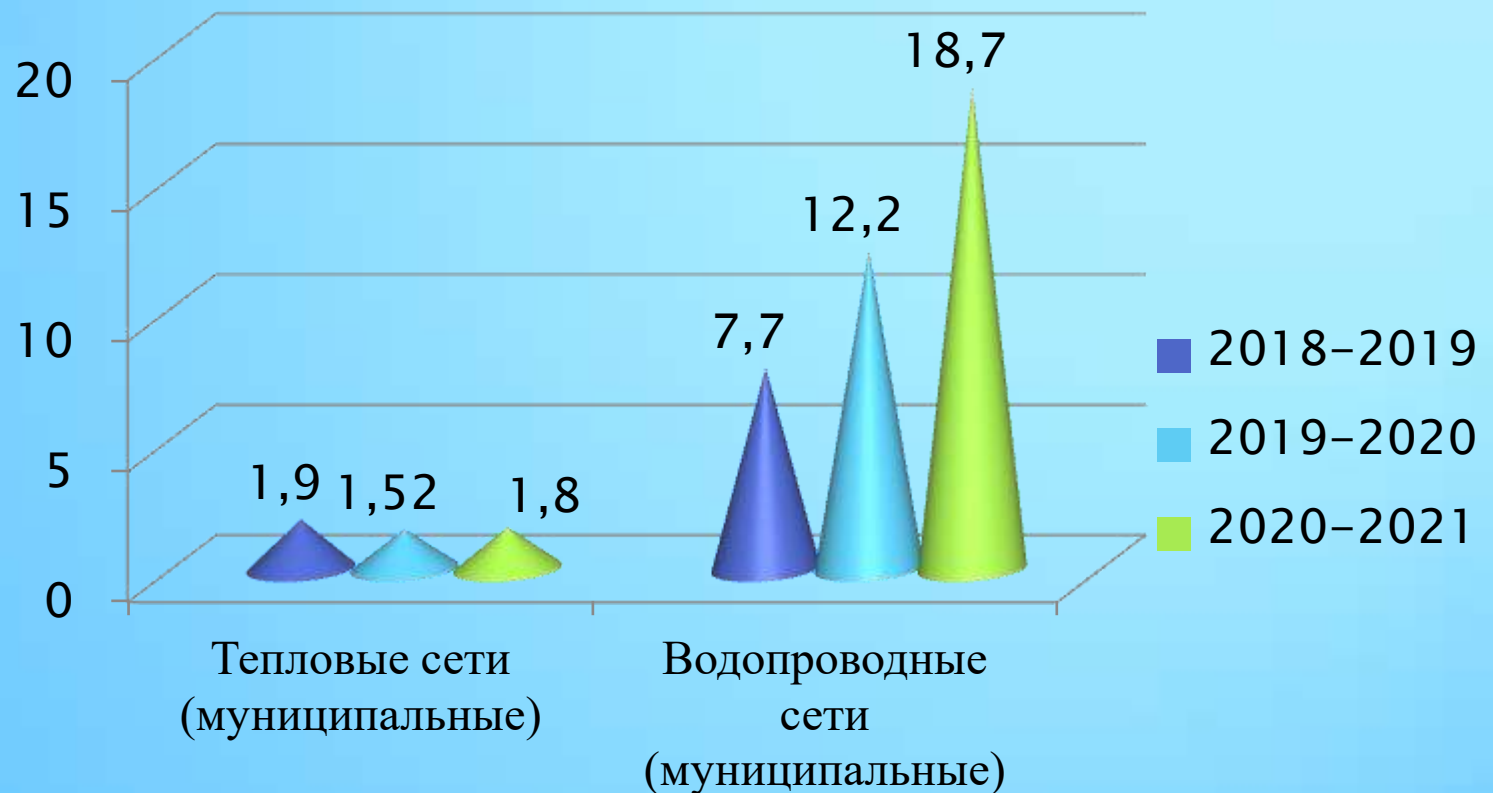


МБОУ Бажирская ООШ – за счет местного бюджета отремонтированы инженерные сети протяженностью 180 п.м. на сумму 594,410 тыс. рублей





Капитальный ремонт, реконструкция и строительство тепловых и водопроводных сетей при подготовке к отопительным сезонам в МО «Заларинский район» (км)




По программе «Устойчивое развитие сельских территорий Иркутской области на 2018-2020 годы» В рамках программы «Чистая вода» получено финансирование для проектирования водовода мкр. Центральный п.Залари в сумме 13344,94 тыс. руб. из них областной бюджет 12673,20 тыс. руб., местный бюджет 671,74 тыс. руб. Завершены работы по строительству водопровода мкр. ЗМЗ-Целинстрой и насосной станции с установкой по очистке воды производительностью 600 м3/ сут., на данный объект получено финансирование в размере 21351,30 тыс. руб. из них ФБ+ОБ 20445,0 тыс. руб. МБ 851,9 тыс. руб. в 2019г. В 2020 году освоено 126227,06 тыс. руб. из них ОБ+ФД 125906,10 тыс. руб. МБ 320,96 тыс. руб. Получено Разрешение на ввод объекта в эксплуатацию от 23.12.2020г. что позволило обеспечить 30% населения Заларинского МО качественной питьевой водой. Общая протяженность водовода составила 16,844 км, установлено 74 шт. противопожарных гидрантов, 76 водораздаточных колонок.

По государственной программе Иркутской области «Развитие сельского хозяйства и регулирование рынков сельскохозяйственной продукции, сырья и продовольствия» на 2019 - 2024 годы казённому учреждению Администрации Мойганского муниципального образования на 2020 год выделено финансирование на строительство водопровода протяженностью 3,52 км. д. Романенкина в сумме 44225,17 тыс. руб. В 2020 г. выполнено работ на сумму 8846,5 тыс.руб.

В рамках подпрограммы «Чистая вода» на 2019-2024 годы государственной программы "РАЗВИТИЕ ЖИЛИЩНО-КОММУНАЛЬНОГО ХОЗЯЙСТВА И ПОВЫШЕНИЕ ЭНЕРГОЭФФЕКТИВНОСТИ ИРКУТСКОЙ ОБЛАСТИ» НА 2019 - 2024 ГОДЫ:

- разработана проектно-сметная документация и получено положительное заключение достоверности сметной стоимости «Модернизации водозаборного сооружения с.Бажир, ул.Рабочая,1 Заларинского района, Иркутской области». На 2021 г. предусмотрено финансирование данного объекта в сумме 30628,45 тыс.руб., в том числе за счет областного бюджета 29403,3 тыс.руб. и бюджета Бажирского муниципального образования 1225,1 тыс.руб.;
- для разработки проектно-сметной документации по объектам: «Строительство централизованной системы водоснабжения с. Бабагай, с.Холмогой,с.Бажир, р.п.Тыреть» были актуализированы схемы водоснабжения этих населенных пунктов, разработаны технико-экономические показатели для подачи заявки министерство жилищной политики, энергетики и транспорта Иркутской области. Данные муниципальные образования прошли конкурсный отбор на разработку проектно-сметной документации. На 2021 год предусмотрено финансирование по Бажирскому муниципальному образованию в сумме 7243,6 тыс, руб., Холмогойскому, Бабагайскому и Тыретьскому муниципальным образования на 2022 год соответственно в сумме 10985,1 тыс.руб., 9357,8 тыс.руб. и 17413,524 тыс.руб.







В рамках программы капитального ремонта многоквартирных домов Иркутской области проведен капитальный ремонт дома по адресу рп. Залари, ул. Чкалова №1 на сумму 1875,0 тыс. руб.



По проекту «Формирования комфортной городской среды» в 2020 году по Заларинскому муниципальному образованию выполнены работы по благоустройству общественной территории Парк Памяти, обустройство тротуаров, освещение, на сумму 8270,4 тыс.руб. из них федеральный бюджет 6474,8 тыс. руб., областной бюджет 1534,8 тыс. руб., местный бюджет 80,8 тыс.руб., иные источники 180,0 тыс.рублей





По проекту «Формирования комфортной городской среды» в 2020 году по Тыретскому муниципальному образованию выполнены работы по благоустройству общественной территории на сумму 2828,1 тыс. руб., из них федеральный бюджет 2272,7 тыс. руб., областной бюджет 538,7 тыс. руб., местный бюджет 16,7 тыс.руб.





В соответствии с Федеральным законом от 27 июля 2010 г. № 190-ФЗ «О теплоснабжении» 31 теплоисточник получил паспорт готовности к отопительному периоду 2020-2021 гг.

По итогам проведения проверки готовности к отопительному периоду Енисейским управлением Ростехнадзора два муниципальных образований Заларинского района: Ханжиновское МО и Заларинское МО получили акты и паспорта готовности к отопительному периоду 2020-2021 гг., Тыретское МО- акт готовности.

В целях установления размеров региональных стандартов стоимости жилищно-коммунальных услуг, для предоставления субсидий на оплату жилого помещения и коммунальных услуг, совместно со специалистами поселений направляется информация в министерство жилищной политики, энергетики и транспорта Иркутской области .

Информация о выплате субсидий в разрезе поселений за 2019,2020 годы

наименование	2019				2020				всего семей в Заларинском районе в 2020 году	Охват населения, получающих субсидию %
	кол-во семей, получающих субсидию	Сумма субсидии, тыс.руб.	Сумма на 1 семью, тыс.руб.	Размер регионального стандарта стоимости жилищно-коммунальных услуг на 1 м2 общей площади	кол-во семей, получающих субсидию	Сумма субсидии, тыс.руб.	Сумма на 1 семью, тыс.руб.	Размер регионального стандарта стоимости жилищно-коммунальных услуг на 1 м2 общей площади жилого		
Троицкое МО	142	2043,6	14,4	24,93	125	2049,3	16,4	27,95	780	125/780=16,03
Моисеевское МО	67	694,8	10,4	27,20	65	905,1	13,9	30,22	239	65/239=27,20
Бажирское МО	13	115	8,9	24,93	11	120,4	11,0	27,95	338	11/338=3,25
Семеновское МО	60	849,7	14,2	24,93	55	785,3	14,3	27,95	265	55/265=20,75
Мойганское МО	100	1082,3	10,8	24,93	89	1021,1	11,5	27,95	360	89/360=24,72
Бабагаевское МО	24	161,4	6,7	24,93	17	149,7	8,8	27,95	220	17/220=7,73
Веренское МО	19	226,5	11,9	23,85	17	219,5	12,9	26,87	288	17/288=5,9
Владимирское МО	1	8,9	8,9	24,93	1	12,2	12,2	27,95	180	1/180=0,56
Холмогойское МО	96	913,7	9,5	24,93	84	970,8	11,6	27,95	286	84/286=29,37
Новочеремховское МО	23	188,5	8,2	24,93	26	245,7	9,5	27,95	192	26/192=13,54
Ханжиновское МО	24	190,1	7,9	23,85	19	226,7	11,9	26,87	353	19/353=5,38
Хор-Тагинское МО	9	92,2	10,2	27,20	7	96,2	13,7	30,22	310	7/310=2,26
Черемшанское МО	6	63,9	10,7	27,20	6	99	16,5	30,22	116	6/116=5,2
Заларинское МО	547	11139,4	20,4	29,65	552	12375	22,4	32,67	3218	552/3218=17,5
Тыретское МО	438	10894,9	24,9	23,85	419	11074,8	26,4	26,87	2024	419/2024=20,7
ИТОГО:	1569	28664,9			1493	30350,8			9169	1493/9169=16,28

В настоящем столбце установлен региональный стандарт стоимости жилищно-коммунальных услуг в расчете на 1 кв. м. общей площади жилого помещения, который применяется для расчета суммы субсидии для семей, состоящих из граждан, которым назначена страховая пенсия по старости и которые не являются получателями мер социальной поддержки по оплате жилого помещения и коммунальных услуг, а также семей, в которых указанные категории граждан проживают совместно с нетрудоспособными членами семьи и (или) с трудоспособными лицами, осуществляющими по установленному законодательством порядке уход за инвалидом I группы, ребенком - инвалидом, лицом, достигшим возраста 80 лет.

Анализ оплаты на отопление дровами жилого помещения на 2020 г.

Наименование поселения	Число семей	Общая площадь домов, семьи которых получают субсидию, кв.м	Средняя площадь отапливаемого дома, кв. метра	Норматив дров на отопление в жилых помещениях, м3/м2 в год	Стоимость дров руб./м3	Объем дров на отопление жилых домов , м3/год	Стоимость дров на отопление жилого помещения , руб./год	Стоимость оплаты отопления 1 м2 жилого помещения в месяц, руб./мес.
Заларинское МО	131	6707,6	51,2	0,454	545,34	3045,3	1660704,3	20,6
Тыретское МО	18	782,1	43,5	0,454	601,15	355,1	213452,4	22,7
Троицкое МО	125	6836,2	54,7	0,454	628,48	3103,6	1950572,4	23,8
Холмогойское МО	84	4510,8	53,7	0,454	628,48	2047,9	1287066,2	23,8
Мойганское	89	4320,4	48,5	0,454	628,48	1961,5	1232739,4	23,8

Приложение 3
Информация для расчета региональных стандартов стоимости жилищно-коммунальных услуг для нанимателей и собственников жилых помещений в
МНОГОКВАРТИРНЫХ ДОМАХ на 2020 год в

Зеленинском муниципальном образовании
(наименование муниципального образования)

№ п/п	Наименование жилищно-коммунальной услуги	С 1 января по 30 июня 2020 года				Реквизиты нормативных правовых актов
		Норматив в жилых помещениях	Единица измерения	Тариф (или стоимость, или размер взноса)	Единица измерения	
1	Плата за наем	0	0	7,94	руб./кв. м в месяц	Постановление № 375 от 29.10.14г.
2	Содержание жилого помещения	0	0	23,2	руб./кв. м в месяц	Решением ООО ЗК "Гарант" от 28.12.2018г. № 23
3	Минимальный размер взноса на капитальный ремонт общего имущества в МКД	0	0	4,95	руб./кв.м в месяц	Постановление правительства Иркутской области № 54-пг от 17.02.2014г.
4	Отопление	0,033	Гкал/ кв. м в месяц	1410,76	руб. за 1 ккал	Приказ службы по тарифам Иркутской области № 520-спр от 20.12.2018г.
5	*Горячее водоснабжение		куб. м/чел. в месяц		руб./куб. м	
6	Холодное водоснабжение	7,16	куб. м/чел. в месяц	26,81	руб./куб. м	Постановление главы администрации Зеленинского МО № 843 от 19.12.18г.
7	Централизованное водоснабжение	7,16	куб. м/чел. в месяц	34,88	руб./куб. м	Постановление главы администрации Зеленинского МО № 843 от 19.12.18г.
8	Электрическая энергия	0		1,11	руб./кВт*ч	Приказ службы по тарифам Иркутской области № 445-спр от 27.12.2019г.
9	**Газоснабжение		куб. м/чел. в месяц (на газ на 1 чел. в		руб./куб. м (руб./кг)	
10	0,063	1 кв. м. общей площади жилого помещения	357,76	руб./куб. м	Приказ службы по тарифам Иркутской области № 375-спр от 20.12.2019г.	
11	Твердое топливо	Цена на топливо (УГОЛЬ; ДРОВА)	0	уголь - тонн/кв. м в год; дрова - куб. метра. м. в	руб./тонну - уголь, руб./куб. м - дрова	
		Цена на доставку топлива	0			

*1 Горячее водоснабжение - указать стоимость кубического метра горячей воды, расчет стоимости приложить

**Газоснабжение - заполняется, если в МКД индивидуальное осуществляется посредством газовых плит, и эти дома соответствуют средним условиям на территории муниципального образования (требуется подтверждение)

Заместитель главы Зеленинского МО

Подпись ответственного лица



Д.А.Дорошенко

Расшифровка подписи

Исполнитель: Шабалина Надежда Александровна
 телефон: 8(39552)2-18-14; zeleni@yandex.ru

Информация для расчета региональных стандартов стоимости жилищно-коммунальных услуг для нанимателей и собственников жилых помещений в **МНОГОКВАРТИРНЫХ ДОМАХ** на 2020 год в

Тыретском муниципальном образовании

(наименование муниципального образования)

№ п/п	Наименование жилищно-коммунальной услуги	Норматив в жилых помещениях	Единица измерения	С 1 января по 30 июня 2020 года		Реquisиты нормативных правовых актов	
				Тариф (или стоимость, или размер взноса)	Единица измерения		
1	Плата за наем	0	0	3,55	руб./кв. м в месяц	Постановление главы Тыретского МО от 23.12.2014г. № 202	
2	Содержание жилого помещения	0	0	19,14	руб./кв. м в месяц	Постановление главы Тыретского МО от 26.11.2019г. № 296	
3	Минимальный размер взноса на капитальный ремонт общего имущества в МКД	0	0	5,3	руб./кв.м в месяц	Постановление правительства Иркутской области от 27.11.2019г. № 1097-пд	
4	Отопление	0,0206	Гкал/ кв. м в месяц	1985,64	руб. за Гкал	Приказ службы по тарифам Иркутской области от 20.12.2018г. № 520-спр	
5	*Горячее водоснабжение	3,23	куб. м/чел. в месяц	137,94	руб./куб. м	Постановление главы Тыретского МО от 09.01.2020г. № 4	
6	Холодное водоснабжение	4,32	куб. м/чел. в месяц	31,19	руб./куб. м	Постановление главы Тыретского МО от 17.12.2019г. № 307	
7	Централизованное водосточение	7,55	куб. м/чел. в месяц	20,23	руб./куб. м	Постановление главы Тыретского МО от 17.12.2019г. № 307	
8	Электрическая энергия	0	0	1,11	руб./кВт*ч*	Приказ службы по тарифам Иркутской области от 27.12.2019г. № 445-спд	
9	**Газоснабжение	0	куб. м/чел. в месяц	0	руб./куб. м		
		0	на газа на 1 чел. в месяц)	0	(руб./кв. м)		
10	Твердые коммунальные отходы	0,063	1 кв.м. общей площади жилого помещения и т.п.	357,76	руб./куб.м.	Приказ службы по тарифам Иркутской области от 20.12.2019г. № 375-спд	
11	Твердое топливо	Цена на топливо (УГОЛЬ; ДРОВА - <i>подчеркнуть!</i>)	0	уголь - тонна/кв. м в год; дрова - куб. м/кв. м в год.	0	руб./тонна - уголь; руб./куб. м - дрова.	
		Цена на доставку топлива	0		0		

*Горячее водоснабжение - удельная стоимость кубического метра горячей воды, расчет стоимости приложен к

**Газоснабжение - указывается, если в МКД планируется осуществление посредством газовой плиты, и эти дома соответствуют средним условиям на территории муниципального образования (требуется подтверждение)

Подпись ответственного лица



П.П. Преловский
Расшифровка подписи

Исполнитель:
Суринова Н.В. - ведущий специалист
МКУ "Администрация Тыретского МО"
8(39552)96752
info@bks.ru

Ежемесячно проводится мониторинг задолженности собственников и нанимателей жилых помещений по оплате жилых помещений и коммунальных услуг, задолженность составляла

На 01.01. 2019 год – 50189,64тыс.руб., % собираемости-91,2

На 01.01. 2020 год – 48677,58 тыс.руб.,% собираемости- 90,3

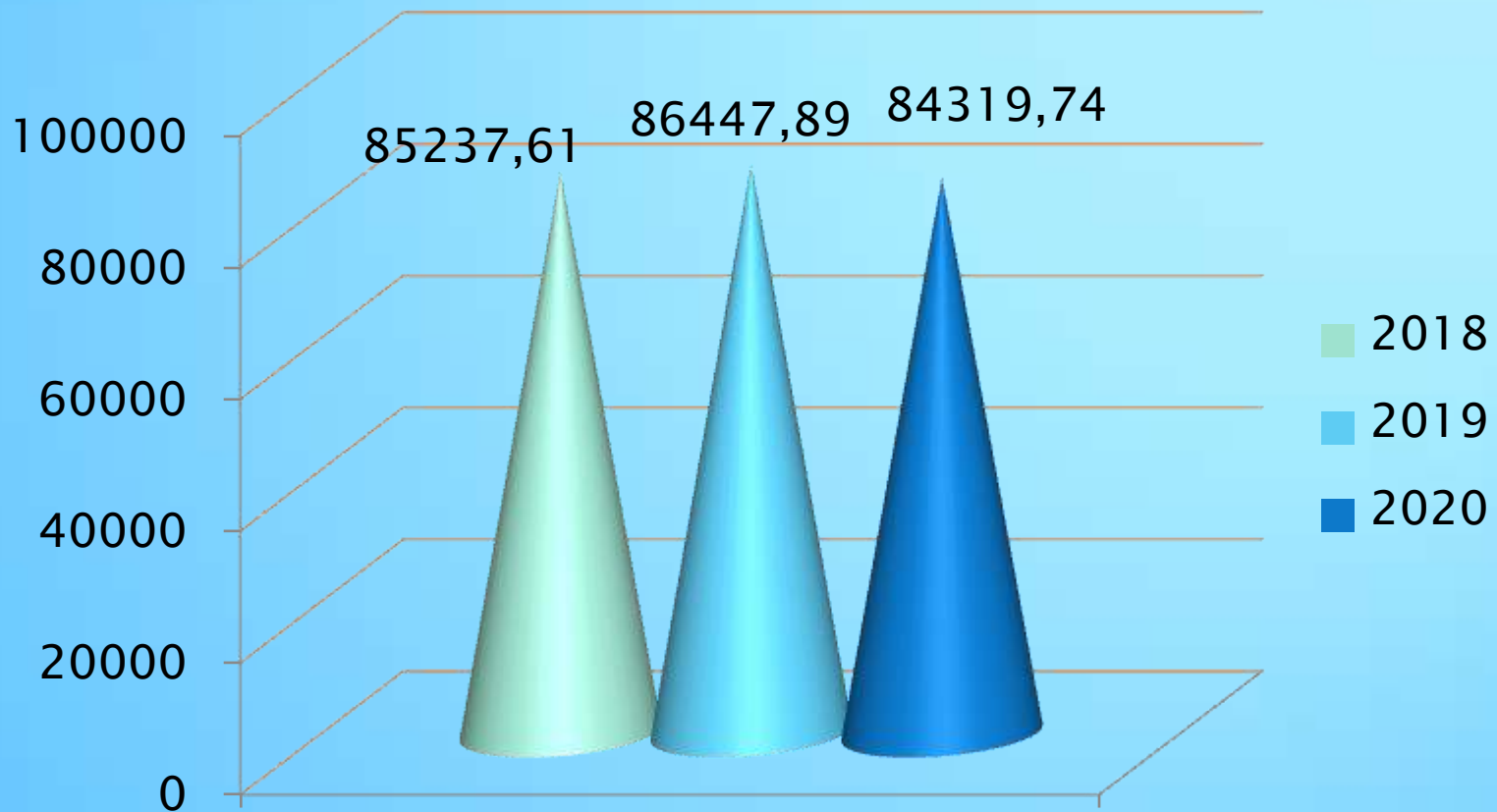
На 01.01.2021 год – 51810,78 тыс. руб., % собираемости- 95,4

**Задолженность собственников и пользователей жилых помещений по оплате жилых помещений и
(ежемесячная по состоянию на 01.01.2021 г.)**

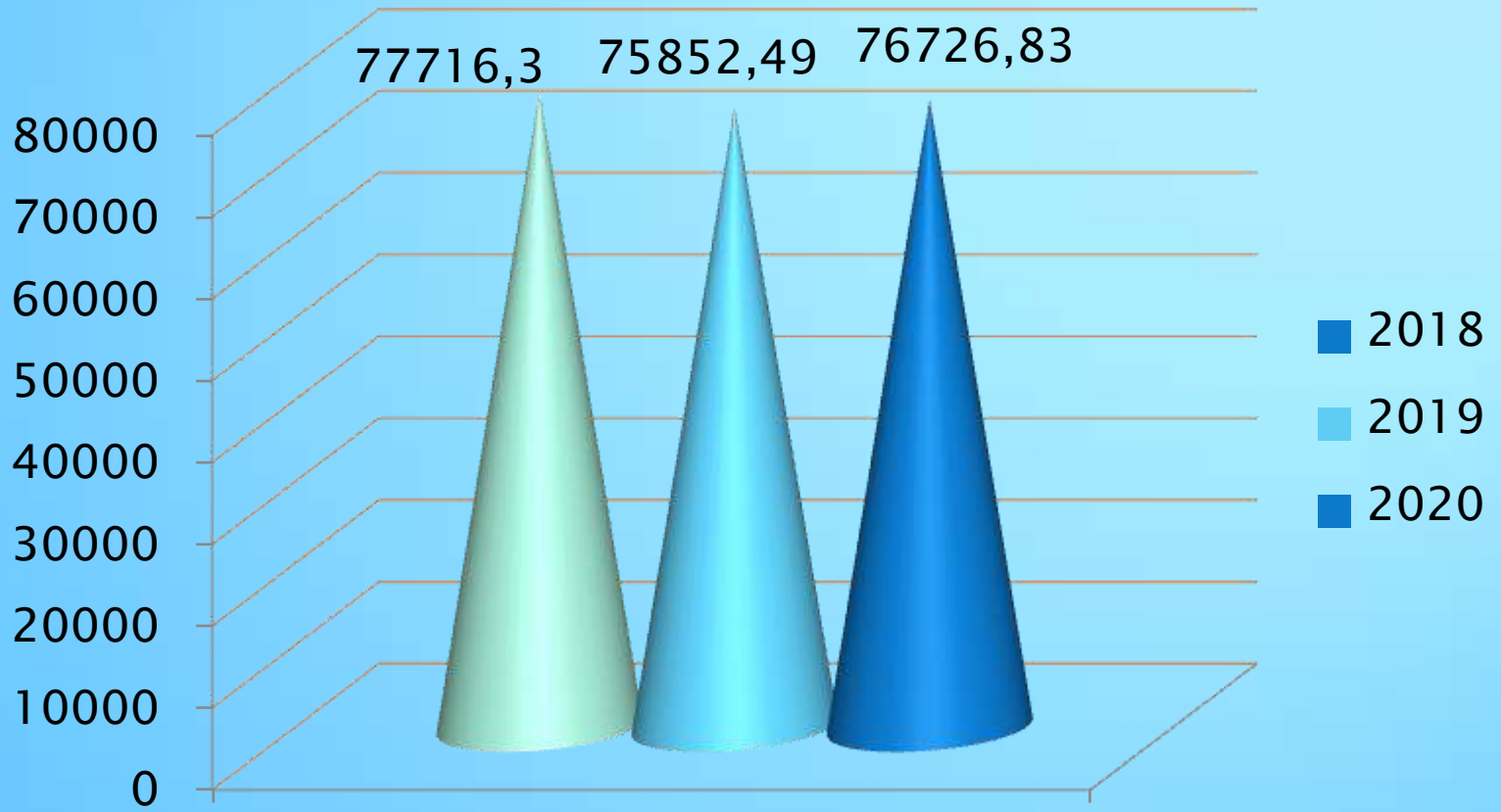
№ п/п	Наименование МО Иркутской области (городской округ, муниципальный район)	Задолженность собственников и пользователей жилых помещений (потребителей коммунальных услуг) по оплате за жилое помещение и ком. услуги (ЖКУ) на начало года (на 1.01.2021 г.)	Начислено потребителям коммунальных услуг за ЖКУ в течение отчетного периода (нарастающим итогом,	Оплачено потребителями коммунальных услуг за ЖКУ в течение отчетного периода (нарастающим итогом,	Недополучено за ЖКУ, (гр.03 - гр.04),	Справочно сумма месячного начисления за ЖКУ, (гр.03 / кол.месяцев),	Сальдо на конец отчетного периода (нарастающим итогом гр.02 + гр.05),	Погашено потребителями ком.услуг дебиторской задолженности за ЖКУ в отчетном месяце,	Погашено потребителями ком.услуг дебиторской задолженности за ЖКУ в отчетном году,	Процент собираемости за ЖКУ,	
		тыс.руб.	тыс.руб.	тыс.руб.	тыс.руб.	тыс.руб.	тыс.руб.	тыс.руб.	тыс.руб.	%	
		1	2	3	4	5	6	7	8	9	10
1	ООО "Тыретские инженерные сети	31717,10	52302,60	45395,40	6907,20	4358,55	38624,30	239,00	2932,40	92,4	
2	ООО "Жилкомсервис"	0,00	0,00	0,00	0,00	0,00	0,00	0,00	0,00	0,0	
3	ООО УК "Тыретская"	0,00	0,00	0,00	0,00	0,00	0,00	0,00	0,00	0,0	
	ИТОГО по Тыретскому МО	31717,10	52302,60	45395,40	6907,20	4358,55	38624,30	239,00	2932,40	92,4	
4	МУП "Росинка"	175,00	575,00	552,00	23,00	47,92	198,00	0,00	0,00	96,0	
	ИТОГО по Троицкому МО	175,00	575,00	552,00	23,00	47,92	198,00	0,00	0,00	96,0	
5	МУП "Родник"	103,60	91,00	60,50	30,50	7,58	134,10	0,00	2,00	66,5	
	ИТОГО по Моисеевскому МО	103,60	91,00	60,50	30,50	7,58	134,10	0,00	2,00	66,5	
6	МУП "Ресурсы"	82,50	648,00	640,00	8,00	54,00	90,50	0,00	25,00	102,6	
7	СПК "Тыретский"	81,10	0,00	0,00	0,00	0,00	81,10	0,00	0,00	0,0	
	ИТОГО по Ханжиновскому МО	163,60	648,00	640,00	8,00	54,00	171,60	0,00	25,00	0,0	
8	МУП "Исток"	742,72	489,73	438,57	51,16	40,81	793,88	71,99	71,99	89,6	
	ИТОГО по Веренскому МО	742,72	489,73	438,57	51,16	40,81	793,88	71,99	71,99	89,6	
9	МУП "Ручей"	445,70	336,71	270,34	66,37	28,06	512,07	0,00	0,00	80,3	
	ИТОГО по Бажирскому МО	445,70	336,71	270,34	66,37	28,06	512,07	0,00	0,00	80,3	
10	МУП "Родник"	650,25	277,00	277,00	0,00	23,08	650,25	38,00	38,00	113,7	
	ИТОГО по Холмогойскому МО	650,25	277,00	277,00	0,00	23,08	650,25	38,00	38,00	113,7	
11	МУП "Водопад"	575,00	204,00	173,00	20,00	1,42	606,00	0,00	0,00	85,0	
	ИТОГО по Мойганское МО	575,00	204,00	173,00	20,00	1,42	606,00	0,00	0,00	85,0	
12	ООО "Жилсервис"	0,00	250,00	250,00	0,00	20,83	0,00	0,00	0,00	100,0	
13	ООО "Светлосервис"	3438,10	21193,40	20470,30	723,10	1766,12	4161,20	0,00	103,10	96,6	
14	ООО УК "Гарант"	6206,80	7952,30	8199,72	-247,42	662,69	5959,38	19,90	530,60	109,8	
	ИТОГО по Заларинскому МО	9644,90	29395,70	28920,02	475,68	2449,64	10120,58	19,90	633,70	98,4	
	ВСЕГО по МО "Заларинский район"	44217,87	84319,74	76726,83	7592,91	7011,06	51810,78	368,89	3703,09	95,4	

**Задолженность собственников и пользователей жилых помещений по оплате жилых помещений и
(ежемесячная по состоянию на 01.01.2020 г.)**

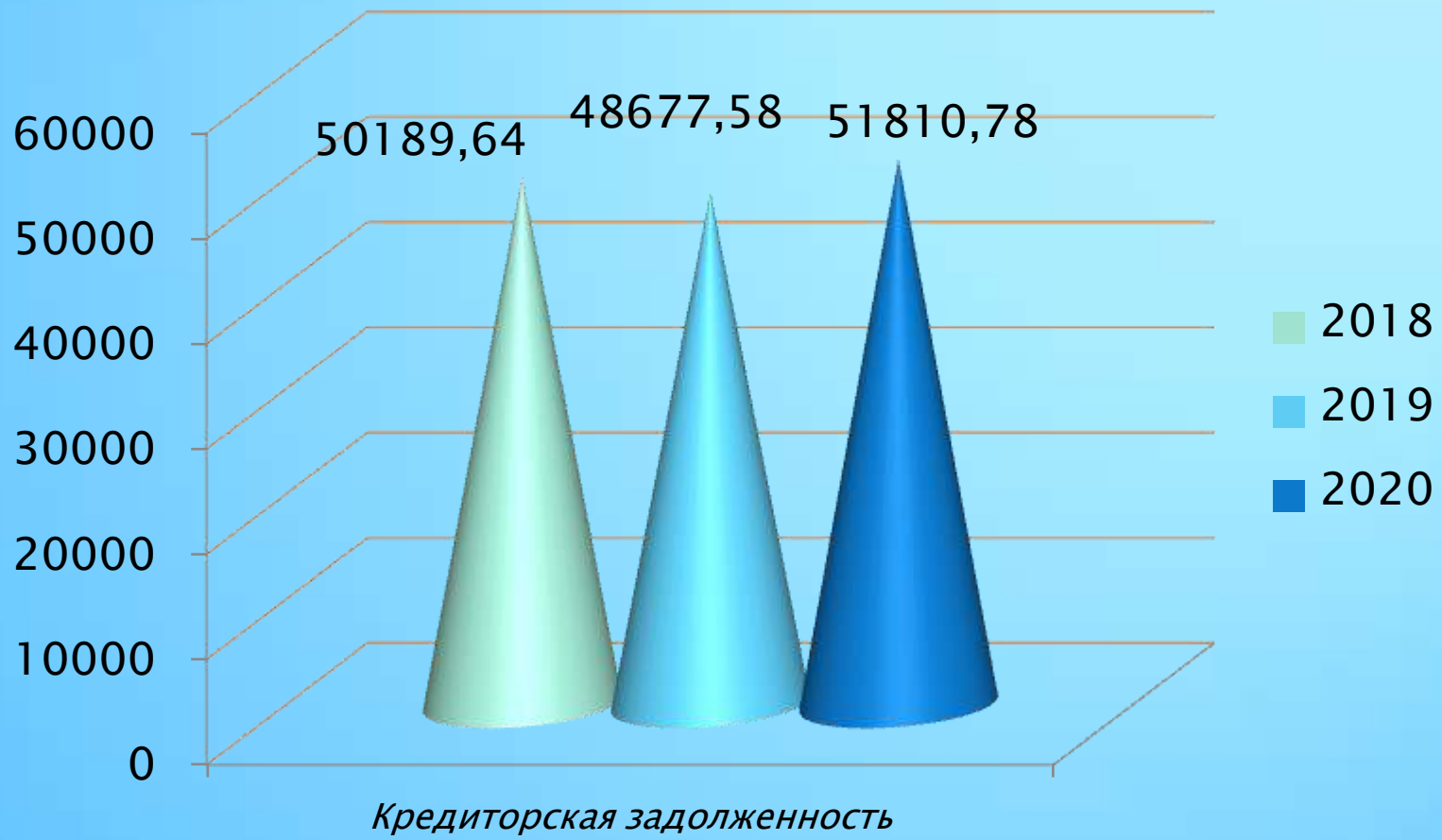
№ п/п	Наименование МО Иркутской области (городской округ, муниципальный район)	Задолженность собственников и пользователей жилых помещений (потребителей коммунальных услуг) по оплате за жилое помещение и ком. услуги	Начислено потребителям коммунальных услуг за ЖКУ в течение отчетного периода (нарастающим итогом,	Оплачено потребителями коммунальных услуг за ЖКУ в течение отчетного периода (нарастающим итогом,	Недополучено за ЖКУ, (гр.03 - гр.04),	Справочно сумма ежемесячного начисления за ЖКУ, (гр.03 / кол.месяцев),	Сальдо на конец отчетного периода (нарастающим итогом гр.02 + гр.05),	Погашено потребителями ком.услуг дебиторской задолженности за ЖКУ в отчетном месяце,	Погашено потребителями ком.услуг дебиторской задолженности за ЖКУ в отчетном году,	Процент собираемости за ЖКУ,
		тыс.руб.	тыс.руб.	тыс.руб.	тыс.руб.	тыс.руб.	тыс.руб.	тыс.руб.	тыс.руб.	%
	1	2	3	4	5	6	7	8	9	10
1	ООО "Тыретские инженерные сети	26341,90	51356,40	42838,40	8518,00	4279,70	34859,90	175,00	1335,00	86,0
2	ООО "Жилкомсервис"	0,00	0,00	0,00	0,00	0,00	0,00	0,00	0,00	0,0
3	ООО УК "Тыретская"	0,00	0,00	0,00	0,00	0,00	0,00	0,00	0,00	0,0
	ИТОГО по Тыретскому МО	26341,90	51356,40	42838,40	8518,00	4279,70	34859,90	175,00	1335,00	86,0
4	МУП "Росинка"	173,00	651,00	649,00	2,00	54,25	175,00	0,00	0,00	99,7
	ИТОГО по Троицкому МО	173,00	651,00	649,00	2,00	54,25	175,00	0,00	0,00	99,7
5	МУП "Родник"	78,00	130,00	102,40	27,60	10,83	105,60	0,00	2,00	78,8
	ИТОГО по Моисеевскому МО	78,00	130,00	102,40	27,60	10,83	105,60	0,00	2,00	78,8
6	МУП "Ресурсы"	0,00	704,50	622,00	82,50	58,71	82,50	0,00	0,00	88,3
7	СПК "Тыретский"	81,10	0,00	0,00	0,00	0,00	81,10	0,00	0,00	0,0
	ИТОГО по Ханжиновскому МО	81,10	704,50	622,00	82,50	58,71	163,60	0,00	0,00	0,0
8	МУП "Исток"	640,86	484,39	310,54	173,85	40,37	814,71	0,00	0,00	64,1
	ИТОГО по Веренскому МО	640,86	484,39	310,54	173,85	40,37	814,71	0,00	0,00	64,1
9	МУП "Ручей"	645,77	735,40	265,15	470,25	61,28	1116,02	0,00	0,00	36,1
	ИТОГО по Бажирскому МО	645,77	735,40	265,15	470,25	61,28	1116,02	0,00	0,00	36,1
10	МУП "Родник"	659,25	354,00	325,00	29,00	29,50	688,25	0,00	0,00	91,8
	ИТОГО по Холмогуйскому МО	659,25	354,00	325,00	29,00	29,50	688,25	0,00	0,00	91,8
11	МУП "Водопад"	472,00	267,00	164,00	103,00	22,25	575,00	0,00	4,00	62,9
	ИТОГО Мойганское МО	472,00	267,00	160,00	103,00	22,25	575,00	0,00	4,00	62,9
12	ООО "Жилсервис"	0,00	1583,90	1583,90	0,00	131,99	0,00	0,00	0,00	100,0
13	ООО "Св.Бенедиктсервис"	2562,40	20376,90	19501,20	875,70	1698,08	3438,10	0,00	103,10	96,2
14	ООО УК "Гарант"	6427,90	9804,4	9494,9	309,50	817,03	6737,40	30,30	746,40	104,5
	ИТОГО по Заларинскому МО	8990,30	31765,20	30580,00	1185,20	2647,10	10175,50	30,30	849,50	96,3
	ВСЕГО по МО "Заларинский район"	38082,18	86447,89	75852,49	10595,40	7203,99	48677,58	205,30	2190,50	90,3

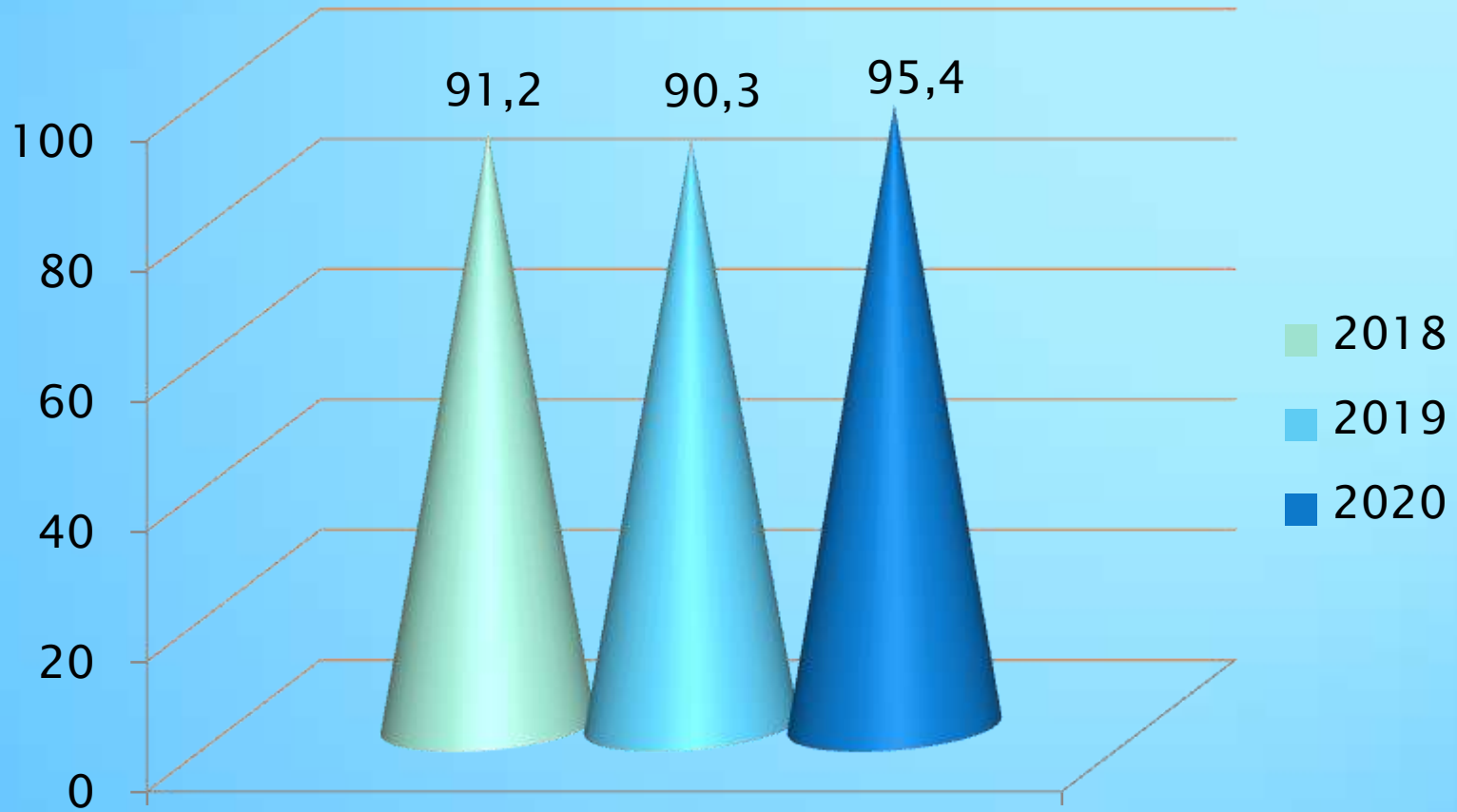


Начислено коммунальных услуг



Оплачено коммунальных услуг





Процент собираемости

В соответствии с Положением о предоставлении и расходовании субсидий из областного бюджета местным бюджетам в целях софинансирования расходных обязательств муниципальных образований Иркутской области по созданию мест (площадок) накопления твердых коммунальных отходов на 2020 год, утвержденного Постановлением Правительства Иркутской области №568-пп от 19.07.2019 г. финансирование на обустройство площадок и приобретение контейнеров получили 7 муниципальных образований: Веренское, Черемшанское, Бажирское, Мойганское, Новочеремховское, Семеновское и Холмогойское сельское поселение.

В 2020 году в Веренском муниципальном образовании построено 1 контейнерная площадка а Тыреть -2 и приобретено 3 контейнера для твердо-коммунальных отходов на сумму 109,3 тыс.рублей.



В 2020 году в Черемшанское муниципальном образовании построено 4 контейнерных площадки и приобретено 4 контейнера для твердо-коммунальных отходов на сумму 344,444 тыс.рублей.



В 2020 году в Бажирском муниципальном образовании построено 19 контейнерных площадок и приобретено 27 контейнера для твердо-коммунальных отходов на сумму 1189,4 тыс.рублей.



В Мойганском муниципальном образовании построено 16 контейнерных площадок и приобретено 19 контейнеров для твердо-коммунальных отходов на сумму 941,787 тыс.рублей.



В Новочеремховском муниципальном образовании построено 14 контейнерных площадок и приобретено 16 контейнеров для твердо-коммунальных отходов на сумму 771,688 тыс.рублей.



В Семеновском муниципальном образовании построено 3 контейнерных площадки и приобретено 11 контейнеров для твердо-коммунальных отходов на сумму 376,764 тыс.рублей.



В муниципальном образовании «Холмогойское сельское поселение» построено 8 контейнерных площадок и приобретено 16 контейнеров для твердо-коммунальных отходов на сумму 593,814 тыс.рублей



За 2020 году отделом жилищно-коммунального хозяйства исполнено 148 исходящих писем, 7 постановлений, предоставлено отчетов в ООО «Центр энергоресурсосбережения»:

1. Сведения о работе жилищно-коммунального хозяйства и объектов энергетики в зимних условиях:

3 ЖКХ (зима) – ежемесячный отчет за отопительный период;

2 ЖКХ (зима) – годовой;

1 ЖКХ (зима) и оперативная информация – ежемесячно при подготовке к отопительному периоду.

2. Предоставляется до 25 числа каждого месяца:

-мониторинг кредиторской задолженности организаций, осуществляющих управление многоквартирными домами;

-мониторинг задолженности собственников и нанимателей жилых помещений по оплате коммунальных услуг .

-мониторинг платежной дисциплины по муниципальным образованиям, учреждениям бюджетной сферы и ресурсоснабжающим организациям.

3. Предоставляется:

- оперативная информация по расходу топлива в муниципальном образовании «Заларинский район» в период отопительного сезона – еженедельно.
- оценка готовности к прохождению отопительного сезона – ежемесячно.
- отчеты в Федеральное статистическое управление:
 - по форме №12-ПУ-один раз в год,
 - 22-ЖКХ (реформа)- 2 раза в год.

4. Составляется паспорт района по жилищно-коммунальному хозяйству.

5. Заполнено 63 Декларации по объему использованию энергетических ресурсов.

СПАСИБО ЗА ВНИМАНИЕ