

Отчет работы отдела жилищно –
коммунального хозяйства и
муниципальных образования
администрации МО
«Заларинский район» за 2023 год.



Структура отдела

Начальник отдела по жилищно-коммунальному хозяйству

Главный специалист по жилищно-коммунальному хозяйству

```
graph TD; A[Начальник отдела по жилищно-коммунальному хозяйству] --- B[Главный специалист по жилищно-коммунальному хозяйству];
```

Отдел жилищно-коммунального хозяйства

На территории МО «Заларинский район» объектов коммунальной инфраструктуры по состоянию на 01.01.2024 год:

- 28 муниципальных угольных котельных;
- 1-электрокотельная;
- 2 ведомственных котельных. Все 31 котельная отапливают:
- 145 домов площадью 97,74 тыс.кв.м., 56 объектов социальной сферы площадью 95,5 тыс. кв.м. и 30 прочих объектов площадью 17,0 тыс.кв.м;
- очистных сооружений канализации (р.п.Залари)- 1шт.;
- канализационная насосная станция –(р.п.Тыреть1-я)-1 шт
установка по очистке воды р.п. Тыреть 1-я мкр.Солерудник производительностью 700 м3/сут.;
- установка по очистке воды р.п.Залари мкр.Заря производительностью 60 м3/сут.
- установка по очистке воды р.п.Залари мкр. ЗМЗ производительностью 600 м3/сут.
- установка по очистке воды с. Веренка производительностью 102 м3/сут.
- установка по очистке воды с. Бажир производительностью 54,71 м3/сут.
- установка по очистке воды с. Холмогой производительностью 98,37 м3/сут.
- установка по очистке воды с. Бабагай производительностью 94.9 м3/сут

Протяженность:

- тепловых сетей – 21,48 км., в том числе муниципальных-20,14 км.;
- водопроводных сетей– 141,467 км., в том числе муниципальных- 139,317 км.;
- канализационных сетей -14,61 км., в том числе муниципальных 14,43 км.

По подготовке к отопительному сезону объектов коммунальной инфраструктуры 2023-2024гг. в рамках подпрограммы «Модернизация объектов коммунальной инфраструктуры Иркутской области» на 2019 – 2025 годы государственной программы Иркутской области «Развитие жилищно-коммунального хозяйства и повышение энергоэффективности Иркутской области» на 2019 – 2025 годы в Заларинском муниципальном образовании капитально отремонтированы инженерные сети по ул. Карла Маркса протяженностью 340 п.м., на общую сумму 11074,0 тыс. руб., из них областной бюджет 10077,0 тыс. руб., местный бюджет 997,0 тыс.руб.



Так же по этой же программе приобретен котел в котельную ЦРБ для увеличения мощности на подключения детской поликлиники п. Залари, на общую сумму 905,0 тыс. руб.
Работы по обмуровке котла выполняются силами ООО «СибТеплоСервис»



В рамках государственной программе «Комплексное развитие сельских территорий» построена и введена в эксплуатацию котельная ДПМК п. Залари на общую сумму 77872,852 тыс. руб.,





СОЦИАЛЬНЫЕ ОБЪЕКТЫ

В рамках подпрограммы «Модернизация объектов коммунальной инфраструктуры Иркутской области» на 2019 – 2025 годы государственной программы Иркутской области «Развитие жилищно-коммунального хозяйства и повышение энергоэффективности Иркутской области» на 2019 – 2025 годы приобретены материалы для котельной МБОУ Мойганская СОШ на сумму 1249,749 тыс.руб. Работы выполнялись МАУ «Культура – Сервис»





Приобретены материалы для котельной МБОУ Заларинская ООШ на сумму 1291,248 тыс.руб. (замена трубопроводов, замена котлов)
Работы выполнялись МАУ «Культура – Сервис»





Приобретены материалы для котельной МБОУ Второтыретской ООШ
на сумму 575,0 тыс.руб. (замена дымовой трубы)
Работы выполнялись МАУ «Культура – Сервис»



Приобретены материалы для котельной Большезаимской НОШ на сумму 621,875 тыс.руб. (замена дымовой трубы)
Работы выполнялись МАУ «Культура – Сервис»



Приобретены материалы для котельной МБОУ Моисеевской СОШ на сумму 250,0 тыс.руб. (замена насосной группы)
Работы выполнялись МАУ «Культура – Сервис»



Промывка отопительной системы в детском саду «Полянка» и промывка котлов в котельной МБОУ Холмогойская СОШ

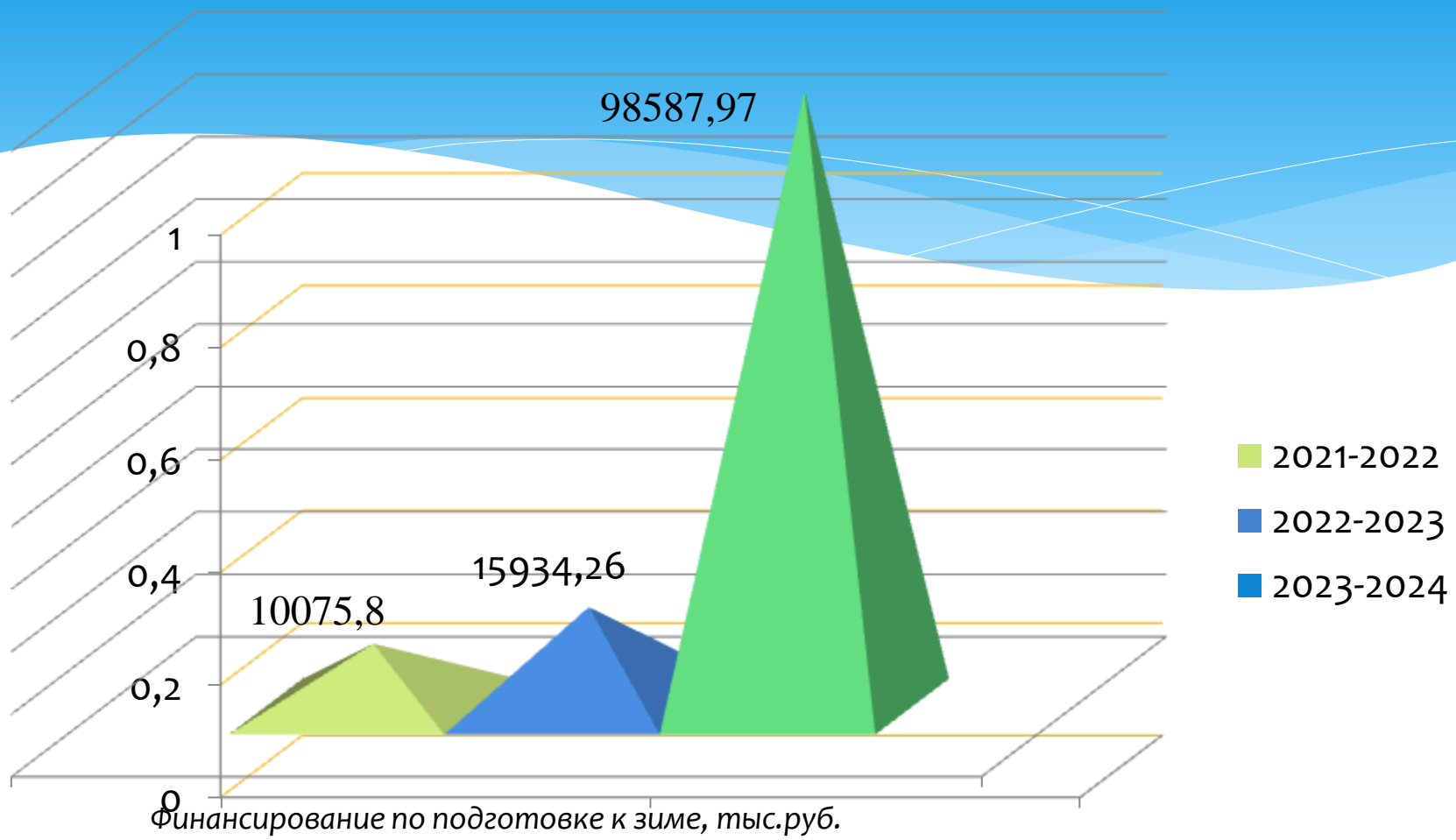


МБДОУ Мойганский детский сад – силами МАУ «Культура – Сервис» выполнены работы по устройству дымоходов.

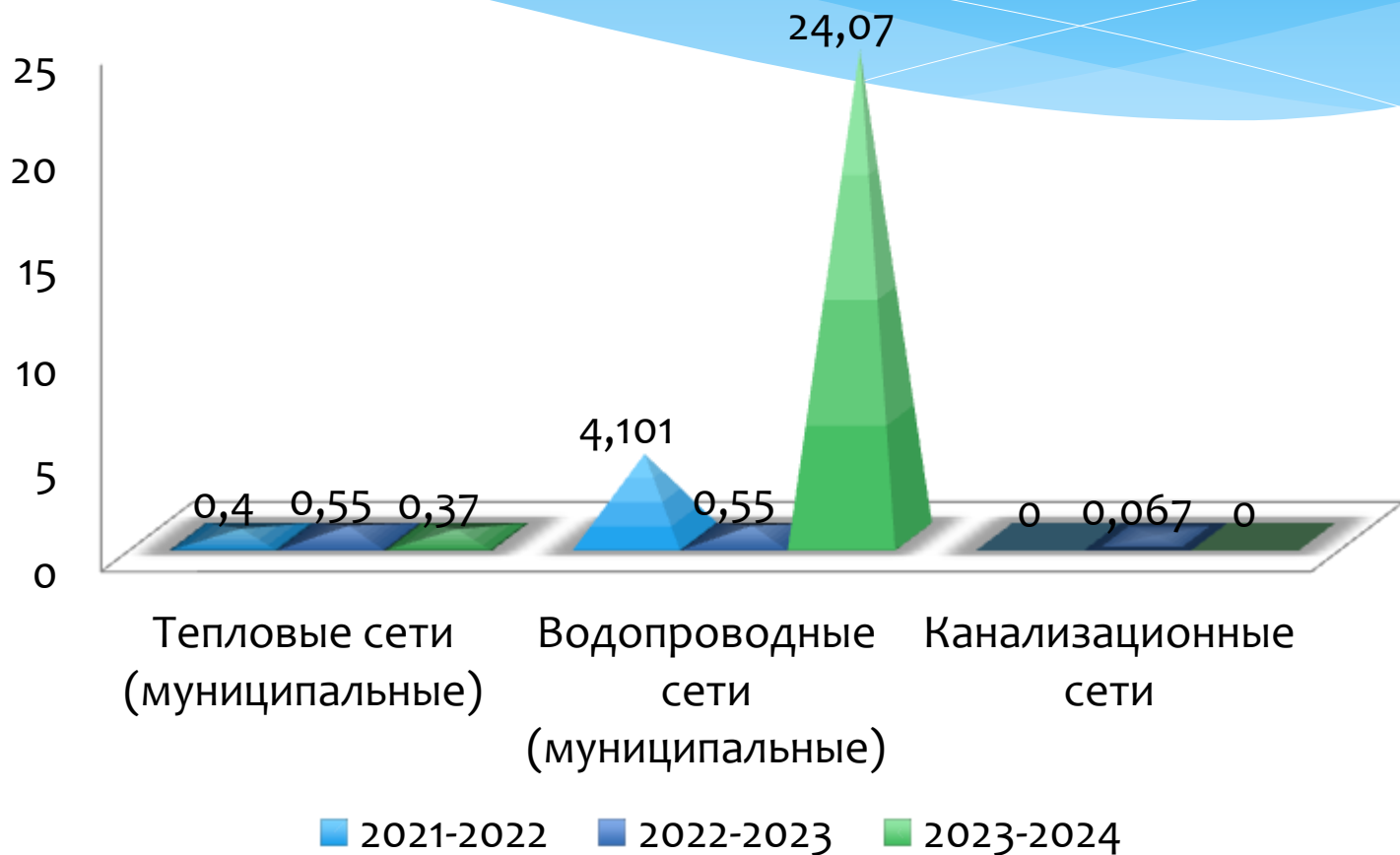


В МБОУ Солерудниковская гимназия и МБОУ Моисеевская СОШ (спортивный зал) установлены дополнительные регистры отопления





Капитальный ремонт, реконструкция и строительство тепловых и водопроводных сетей при подготовке к отопительным сезонам в МО «Заларинский район» (км)



В рамках подпрограммы «Чистая вода» на 2019-2024 годы государственной программы "РАЗВИТИЕ ЖИЛИЩНО-КОММУНАЛЬНОГО ХОЗЯЙСТВА И ПОВЫШЕНИЕ ЭНЕРГОЭФФЕКТИВНОСТИ ИРКУТСКОЙ ОБЛАСТИ» НА 2019 - 2024 ГОДЫ:

Администрации муниципального образования «Бабагайское сельское поселение» на 2023 год было выделено финансирование на строительство водопроводных сетей с.Бабагай протяженностью 9,461 км., объем финансирования 168425,4 тыс.руб.







В рамках подпрограммы «Чистая вода» на 2019-2024 годы государственной программы "РАЗВИТИЕ ЖИЛИЩНО-КОММУНАЛЬНОГО ХОЗЯЙСТВА И ПОВЫШЕНИЕ ЭНЕРГОЭФФЕКТИВНОСТИ ИРКУТСКОЙ ОБЛАСТИ» НА 2019 - 2024 ГОДЫ:

Бажирскому муниципальному образованию на 2023 год было выделено финансирование на строительство водопроводных сетей с.Бажир протяженностью 6,02 км., объем финансирования 58914,1тыс.руб.







В рамках подпрограммы «Чистая вода» на 2019-2024 годы государственной программы "РАЗВИТИЕ ЖИЛИЩНО-КОММУНАЛЬНОГО ХОЗЯЙСТВА И ПОВЫШЕНИЕ ЭНЕРГОЭФФЕКТИВНОСТИ ИРКУТСКОЙ ОБЛАСТИ» НА 2019 - 2024 ГОДЫ:

Администрации муниципального образования «Холмогойское сельское поселение» на 2023 год было выделено финансирование на строительство водопроводных сетей с.Холмогой протяженностью 8,217 км., объем финансирования 164035,6 тыс.руб.







По проекту «Формирования комфортной городской среды» в 2023 году по Заларинскому муниципальному образованию выполнены работы по благоустройству придомовой территории ул. Карла Маркса на сумму 4648,9 тыс.руб.



По проекту «Формирования комфортной городской среды» в 2023 году по Тыретскому муниципальному образованию выполнены работы по благоустройству общественной территории на сумму 8796,7 тыс. руб





В соответствии с Федеральным законом от 27 июля 2010 г. № 190-ФЗ «О теплоснабжении» 31 теплоисточник получил паспорт готовности к отопительному периоду 2023-2024 гг.

По итогам проведения проверки готовности к отопительному периоду Енисейским управлением Ростехнадзора все три муниципальных образования Заларинского района: Тыретское МО, Заларинское МО и Ханжиновское МО получили акты и паспорта готовности к отопительному периоду 2023-2024 гг.,

Ежемесячно проводится мониторинг задолженности собственников и нанимателей жилых помещений по оплате жилых помещений и коммунальных услуг, задолженность составляла

На 01.01. 2022 год – 41288,02 тыс.руб., % собираемости-96,1, списана задолженность ООО "Тыретские инженерные сети" в сумме 6713,3 тыс. рублей, СПК "Тыретский" в сумме 42,15 тыс.рублей, МУП "Ручей" в сумме 191,72 тыс.рублей, МУП "Водопад" в сумме 293 тыс.рублей. С 01.01.2021 года предоставляются данные по образовавшейся организации ООО "Акватроника" задолженность на 01.01.2021 год составила 614,4 тыс.рублей. Общая задолженность собственников пользователей жилых помещений составляет 45185,01 тыс.рублей.

На 01.01. 2023 год – 31850,20 тыс. руб., % собираемости- 89,4

На 01.01.2024 год – 43208,21 тыс. руб., % собираемости- 96,7, списана задолженность ООО "Тыретские инженерные сети" в сумме 9797,7 тыс. рублей, УК "Гарант" 1635,42 тыс.руб. Общая задолженность собственников пользователей жилых помещений составляет 47590,19 тыс. руб.

Ежемесячно проводится мониторинг задолженности собственников и нанимателей жилых помещений по оплате жилых помещений и коммунальных услуг, задолженность составляла

На 01.01. 2022 год – 41288,02 тыс.руб., % собираемости-96,1, списана задолженность ООО "Тыретские инженерные сети" в сумме 6713,3 тыс. рублей, СПК "Тыретский" в сумме 42,15 тыс.рублей, МУП "Ручей" в сумме 191,72 тыс.рублей, МУП "Водопад" в сумме 293 тыс.рублей. С 01.01.2021 года предоставляются данные по образовавшейся организации ООО "Акватроника" задолженность на 01.01.2021 год составила 614,4 тыс.рублей. Общая задолженность собственников пользователей жилых помещений составляет 45185,01 тыс.рублей.

На 01.01. 2023 год – 31850,20 тыс. руб., % собираемости- 89,4

На 01.01.2024 год – 43208,21 тыс. руб., % собираемости- 96,7

Задолженность собственников и пользователей жилых помещений по оплате жилых помещений и коммунальных услуг

(ежемесячная по состоянию на 01.01.2024г.)

№ п/п	Наименование МО Иркутской области (городской округ, муниципальный район)	Задолженность собственников и пользователей жилых помещений (потребители коммунальных услуг) по оплате за жилое помещение и ком. услуги (ЖКУ) на начало года (на 1.01.2023 г),	Начислено потребителям коммунальных услуг за ЖКУ в течение отчетного периода (нарастающим итогом,	Оплачено потребителями коммунальных услуг за ЖКУ в течение отчетного периода (нарастающим итогом,	Недополучено за ЖКУ, (гр.03 - гр.04),	Справочно сумма месячного начисления за ЖКУ, (гр.03 / кол.месяцев),	Сальдо на конец отчетного периода (нарастающим итогом гр.02 + гр.05),	Погашено потребителями ком.услуг дебиторской задолженности за ЖКУ в отчетном месяце,	Погашено потребителями ком.услуг дебиторской задолженности за ЖКУ в отчетном году,	Процент собираемости за ЖКУ,
		тыс.руб.	тыс.руб.	тыс.руб.	тыс.руб.	тыс.руб.	тыс.руб.	тыс.руб.	тыс.руб.	%
	1	2	3	4	5	6	7	8	9	10
1	ООО "Тыретские инженерные сети	30858,60	57195,80	52417,00	4778,80	4766,32	35637,40	382,00	2985,40	96,9
	ИТОГО по Тыретскому МО	30858,60	57195,80	52417,00	4778,80	4766,32	35637,40	382,00	2985,40	96,9
2	МУП "Росинка"	204,00	581,00	579,00	2,00	48,42	206,00	0,00	0,00	99,7
	ИТОГО по Троицкому МО	204,00	581,00	579,00	2,00	48,42	206,00	0,00	0,00	99,7
3	МУП "Родник"	28,00	91,00	88,00	3,00	7,58	31,00	0,00	0,00	96,7
	ИТОГО по Моисеевскому МО	28,00	91,00	88,00	3,00	7,58	31,00	0,00	0,00	96,7
4	МУП "Ресурсы"	48,50	912,00	891,00	21,00	76,00	69,50	0,00	0,00	97,7
5	СПК "Тыретский"	38,95	0,00	0,00	0,00	0,00	38,95	0,00	0,00	0,0
	ИТОГО по Ханжиновскому МО	87,45	912,00	891,00	21,00	76,00	108,45	0,00	0,00	0,0
6	МУП "Исток"	723,47	484,61	452,94	31,67	40,38	755,14	7,60	29,21	99,5
	ИТОГО по Веренскому МО	723,47	484,61	452,94	31,67	40,38	755,14	7,60	29,21	99,5
7	МУП "Ручей"	432,02	368,53	225,01	143,52	30,71	575,54	0,00	79,02	82,5
	ИТОГО по Бажирскому МО	432,02	368,53	225,01	143,52	30,71	575,54	0,00	79,02	82,50
8	МУП "Родник"	667,59	290,00	48,00	242,00	24,17	909,59	114,00	238,00	98,6
	ИТОГО по Холмогуйскому МО	667,59	290,00	48,00	242,00	24,17	909,59	114,00	238,00	98,6
9	МУП "Водопад"	371,00	228,00	220,00	8,00	19,00	379,00	0,00	0,00	96,5
	ИТОГО по Мойганское МО	371,00	228,00	220,00	8,00	19,00	379,00	0,00	0,00	96,5
10	ООО "Акватроника"	945,77	6213,64	6211,41	2,23	517,80	948,00	0,00	0,00	100,0
11	ООО "Сибтеплосервис"	5595,00	21275,10	20247,60	1027,50	1772,93	6622,50	0,00	126,00	95,8
12	ООО УК "Гарант"	3295,31	12179,44	11300,00	879,44	1014,95	4174,75	10,70	349,80	95,7
	ИТОГО по Заларинскому МО	9836,08	39668,18	37759,01	1909,17	3305,68	11745,25	10,70	475,80	96,4
	ВСЕГО по МО "Заларинский район"	43208,21	99819,12	92679,96	7139,16	8318,26	50347,37	514,30	3807,43	96,7

Задолженность собственников и пользователей жилых помещений по оплате жилых помещений и коммунальных услуг

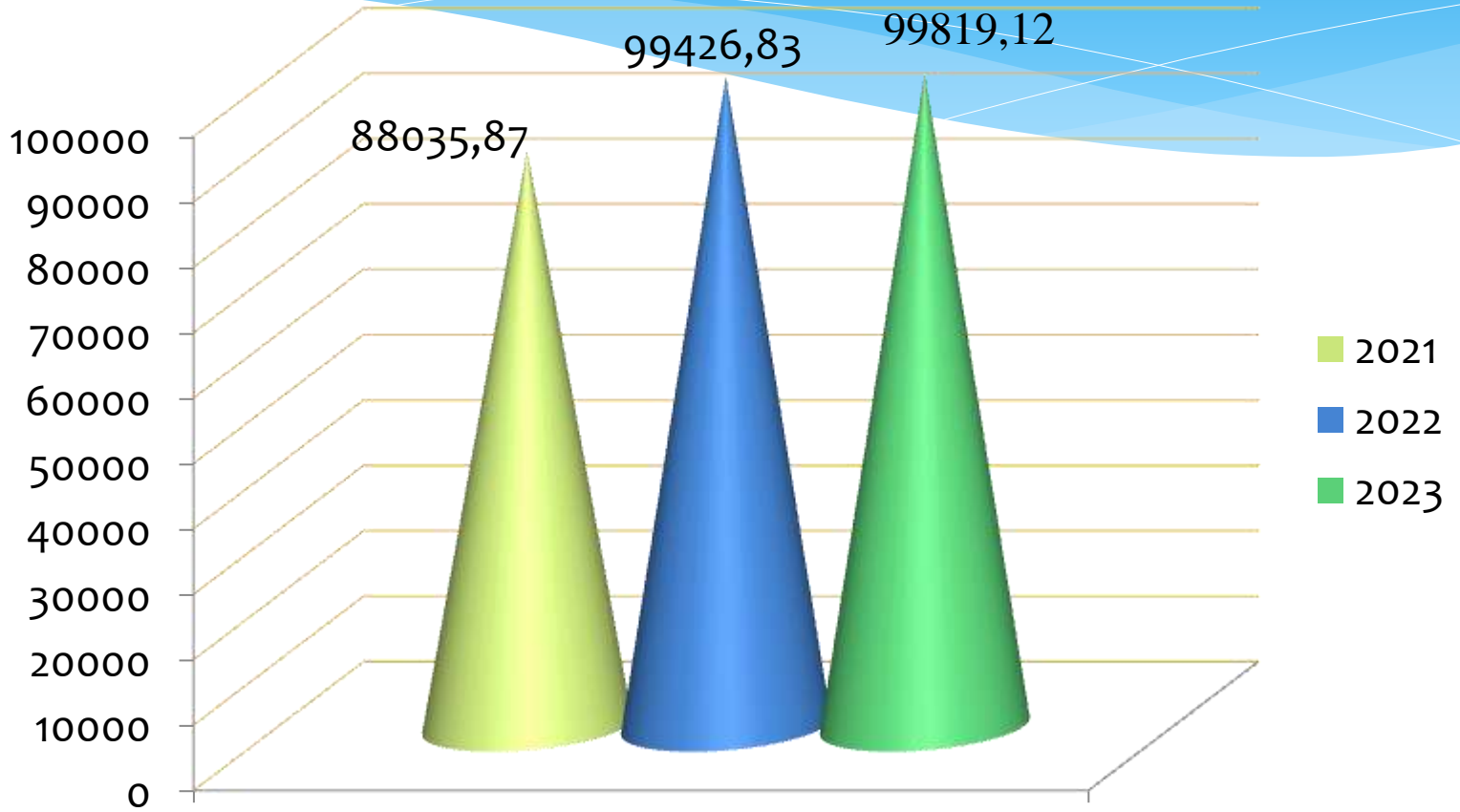
(ежемесячная по состоянию на 01.01.2023г.)

№ п/п	Наименование МО Иркутской области (городской округ, муниципальный район)	Задолженность собственников и пользователей жилых помещений (потребители коммунальных услуг) по оплате за жилое помещение и ком. услуги (ЖКУ) на начало года (на 1.01.2021 г),	Начислено потребителям коммунальных услуг за ЖКУ в течение отчетного периода (нарастающим итогом,	Оплачено потребителями коммунальных услуг за ЖКУ в течение отчетного периода (нарастающим итогом,	Недополучено за ЖКУ, (гр.03 - гр.04),	Справочно сумма месячного начисления за ЖКУ, (гр.03 / кол.месяцев),	Сальдо на конец отчетного периода (нарастающим итогом гр.02 + гр.05),	Погашено потребителями ком.услуг дебиторской задолженности и за ЖКУ в отчетном месяце,	Погашено потребителями ком.услуг дебиторской задолженности и за ЖКУ в отчетном году,	Процент собираемости за ЖКУ,
		тыс.руб.	тыс.руб.	тыс.руб.	тыс.руб.	тыс.руб.	тыс.руб.	тыс.руб.	тыс.руб.	%
	1	2	3	4	5	6	7	8	9	10
1	ООО "Тыретские инженерные сети	22025,30	56944,40	45125,70	11818,70	5176,76	33844,00	207,30	2322,50	83,3
	ИТОГО по Тыретскому МО	22025,30	56944,40	45125,70	11818,70	5176,76	33844,00	207,30	2322,50	83,3
2	МУП "Росинка"	153,00	623,00	572,00	51,00	56,64	204,00	0,00	49,00	99,7
	ИТОГО по Троицкому МО	153,00	623,00	572,00	51,00	56,64	204,00	0,00	49,00	99,7
3	МУП "Родник"	7,00	86,00	65,00	21,00	7,82	28,00	0,00	29,00	109,3
	ИТОГО по Моисеевскому МО	7,00	86,00	65,00	21,00	7,82	28,00	0,00	29,00	109,3
4	МУП "Ресурсы"	49,50	636,00	637,00	-1,00	57,82	48,50	0,00	3,00	100,6
5	СПК "Тыретский"	38,95	0,00	0,00	0,00	0,00	38,95	0,00	0,00	0,0
	ИТОГО по Ханжиновскому МО	88,45	636,00	637,00	-1,00	57,82	87,45	0,00	3,00	0,0
6	МУП "Исток"	711,36	498,34	457,02	41,32	45,30	752,68	10,90	79,40	107,6
	ИТОГО по Веренскому МО	711,36	498,34	457,02	41,32	45,30	752,68	10,90	79,40	107,6
7	МУП "Ручей"	301,92	363,96	154,84	209,12	33,09	511,04	0,00	86,52	66,3
	ИТОГО по Бажирскому МО	301,92	363,96	154,84	209,12	33,09	511,04	0,00	86,52	66,31
8	МУП "Родник"	793,59	237,00	125,00	112,00	21,55	905,59	0,00	68,00	81,4
	ИТОГО по Холмогуйскому МО	793,59	237,00	125,00	112,00	21,55	905,59	0,00	68,00	81,4
9	МУП "Водопад"	330,00	228,00	187,00	41,00	20,73	371,00	0,00	3,00	83,3
	ИТОГО по Мойганское МО	330,00	228,00	187,00	41,00	20,73	371,00	0,00	3,00	83,3
10	ООО "Акватроника"	35,02	4085,43	3174,68	910,75	371,40	945,77	0,00	1103,18	104,7
11	ООО "Сибтеплосервис"	3438,10	25484,60	23201,70	2282,90	2316,78	5721,00	0,00	1185,70	95,7
12	ООО УК "Гарант"	3966,46	10240,10	9986,90	253,20	930,92	4219,66	41,70	299,20	100,4
	ИТОГО по Заларинскому МО	7439,58	39810,13	36363,28	3446,85	3619,10	10886,43	41,70	2588,08	97,8
	ВСЕГО по МО "Заларинский район"	31850,20	99426,83	83686,84	15739,99	9038,80	47590,19	259,90	5228,50	89,4

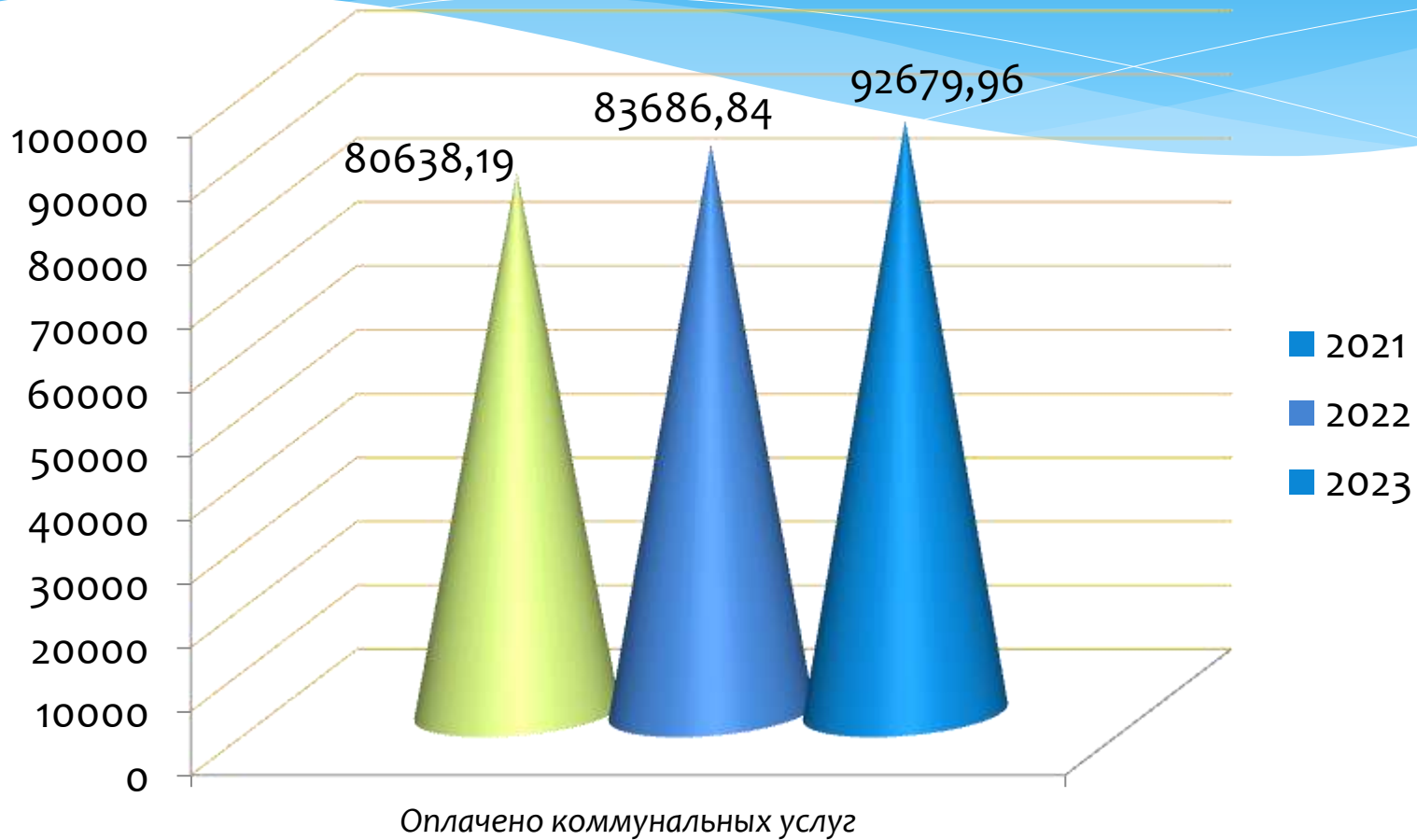
Задолженность собственников и пользователей жилых помещений по оплате жилых помещений и коммунальных услуг

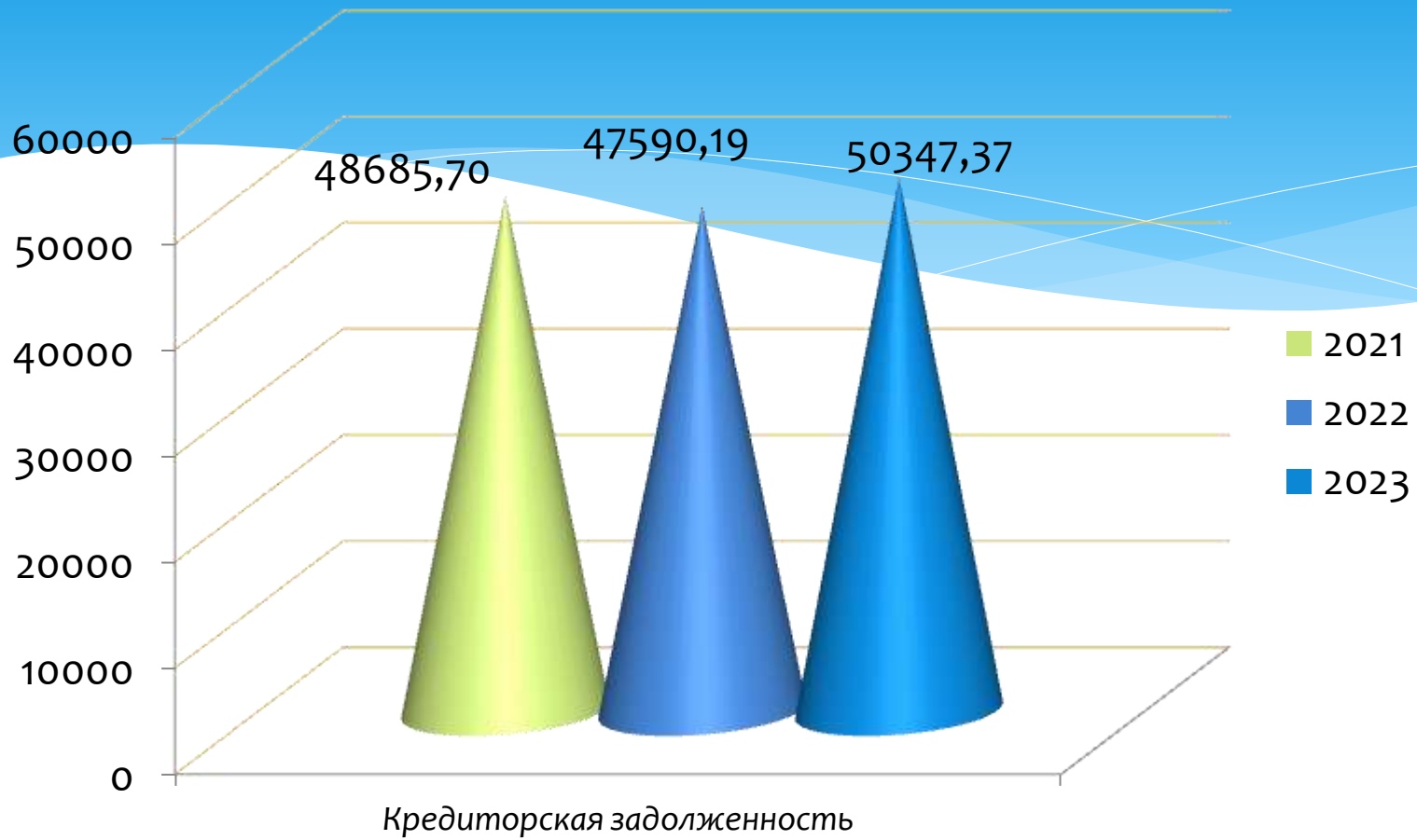
(ежемесячная по состоянию на 01.01.2022г.)

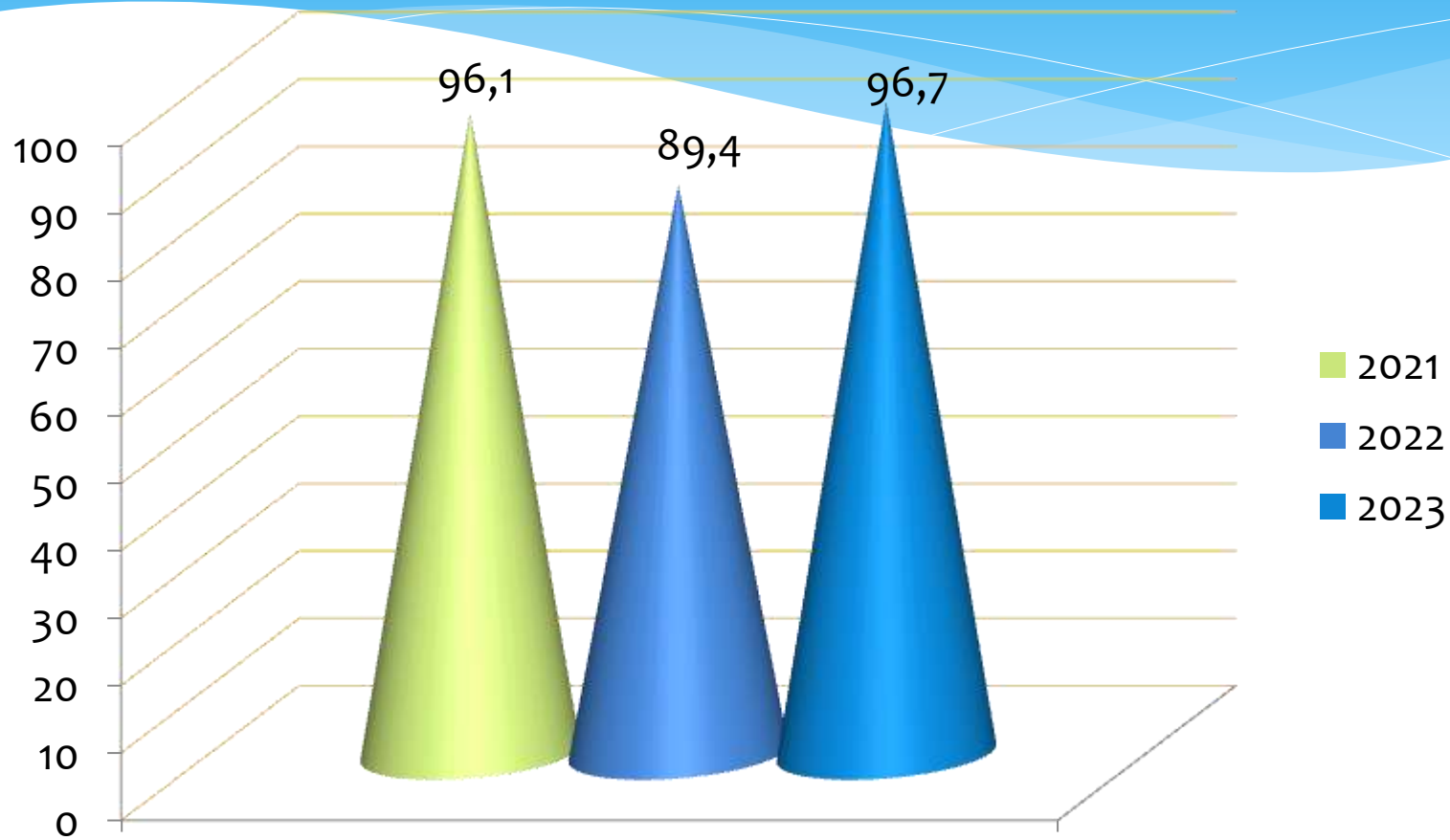
№ п/п	Наименование МО Иркутской области (городской округ, муниципальный район)	Задолженность собственников и пользователей жилых помещений (потребители коммунальных услуг) по оплате за жилое помещение и ком. услуги (ЖКУ) на начало года (на 1.01.2021 г),	Начислено потребителям коммунальных услуг за ЖКУ в течение отчетного периода (нарастающим итогом,	Оплачено потребителями коммунальных услуг за ЖКУ в течение отчетного периода (нарастающим итогом,	Недополучено за ЖКУ, (гр.03 - гр.04),	Справочно сумма месячного начисления за ЖКУ, (гр.03 / кол.месяцев),	Сальдо на конец отчетного периода (нарастающим итогом гр.02 + гр.05),	Погашено потребителями ком.услуг дебиторской задолженности за ЖКУ в отчетном месяце,	Погашено потребителями ком.услуг дебиторской задолженности за ЖКУ в отчетном году,	Процент собираемости за ЖКУ,
		тыс.руб.	тыс.руб.	тыс.руб.	тыс.руб.	тыс.руб.	тыс.руб.	тыс.руб.	тыс.руб.	%
	1	2	3	4	5	6	7	8	9	10
1	ООО "Тыретские инженерные сети	29246,40	50523,20	45626,20	4897,00	4210,27	34143,40	437,00	2734,60	95,7
	ИТОГО по Тыретскому МО	29246,40	50523,20	45626,20	4897,00	4210,27	34143,40	437,00	2734,60	95,7
2	МУП "Росинка"	198,00	573,00	569,00	4,00	47,75	202,00	0,00	0,00	99,3
	ИТОГО по Троицкому МО	198,00	573,00	569,00	4,00	47,75	202,00	0,00	0,00	99,3
3	МУП "Родник"	85,00	81,00	81,00	0,00	6,75	85,00	0,00	49,10	100,0
	ИТОГО по Моисеевскому МО	85,00	81,00	81,00	0,00	6,75	85,00	0,00	49,10	100,0
4	МУП "Ресурсы"	-7,50	664,00	604,00	60,00	55,33	52,50	38,00	98,00	105,7
5	СПК "Тыретский"	38,95	0,00	0,00	0,00	0,00	38,95	0,00	0,00	0,0
	ИТОГО по Ханжиновскому МО	31,45	664,00	604,00	60,00	55,33	91,45	38,00	98,00	0,0
6	МУП "Исток"	723,28	490,28	422,80	67,49	40,86	790,76	7,08	70,61	87,7
	ИТОГО по Веренскому МО	723,28	490,28	413,32	67,49	40,86	790,76	7,08	70,61	87,7
7	МУП "Ручей"	268,40	363,41	243,37	120,04	30,28	388,44	2,43	57,26	82,7
	ИТОГО по Бажирскому МО	268,40	363,41	243,37	120,04	30,28	388,44	2,43	57,26	82,72
8	МУП "Родник"	650,25	331,34	120,00	211,34	27,61	861,59	0,00	0,00	36,2
	ИТОГО по Холмогуйскому МО	650,25	331,34	7,50	211,34	27,61	861,59	0,00	0,00	36,2
9	МУП "Водопад"	308,00	204,00	179,00	25,00	17,00	333,00	0,00	5,00	85,0
	ИТОГО по Мойганское МО	308,00	204,00	174,00	25,00	17,00	333,00	0,00	5,00	85,0
10	ООО "Акватроника"	472,26	3736,44	3070,50	219,60	311,37	1138,20	0,00	142,14	67,6
11	ООО "Сибтеплосервис"	4036,70	21924,80	21337,70	587,10	1827,07	4623,80	8,50	124,50	97,3
12	ООО УК "Гарант"	5268,28	9144,40	8511,60	632,80	762,03	5901,08	20,00	691,10	100,6
	ИТОГО по Заларинскому МО	9777,24	34805,64	32919,80	1439,50	2900,47	11216,74	28,50	957,74	94,6
	ВСЕГО по МО "Заларинский район"	41288,02	88035,87	80638,19	7397,68	7336,32	48685,70	513,01	3972,31	96,1



Начислено коммунальных услуг







Процент собираемости

В соответствии с Положением о предоставлении и расходовании субсидий из областного бюджета местным бюджетам в целях софинансирования расходных обязательств муниципальных образований Иркутской области по созданию мест (площадок) накопления твердых коммунальных отходов на 2023 год, утвержденного Постановлением Правительства Иркутской области №568-пп от 19.07.2019 г. по Холмогойскому сельскому поселению обустроено 5 площадок, на сумму 326,185 тыс.рублей



В соответствии с Положением о предоставлении и расходовании субсидий из областного бюджета местным бюджетам в целях софинансирования расходных обязательств муниципальных образований Иркутской области по созданию мест (площадок) накопления твердых коммунальных отходов на 2023 год, утвержденного Постановлением Правительства Иркутской области №568-пп от 19.07.2019 г. по Мойганскому муниципальному образованию обустроено 3 площадок, приобретено 33 контейнера и 10 бункеров на сумму 1960,5 тыс.рублей



В соответствии с Положением о предоставлении и расходовании субсидий из областного бюджета местным бюджетам в целях софинансирования расходных обязательств муниципальных образований Иркутской области по созданию мест (площадок) накопления твердых коммунальных отходов на 2023 год, утвержденного Постановлением Правительства Иркутской области №568-пп от 19.07.2019 г. по Бабагайскому сельскому поселению обустроено 8 площадок, приобретено 24 контейнера на сумму 1239,7 тыс.рублей



За счет средств экологических платежей выполнено мероприятие по
ликвидации несанкционированной свалки:
Бажирское муниципальное образование- с. Илганское, площадью 2882 м3 на сумму
2426,66 тыс.руб.,



За счет средств экологических платежей выполнено мероприятие по **ликвидации несанкционированной свалки:**
Холмогойское сельское поселение с. Холмогой
площадью 1230 м³ на сумму 2633,64 тыс.руб.



За 2023 год отделом жилищно-коммунального предоставлено отчетов в ООО «Центр энергоресурсосбережения»:

1. Сведения о работе жилищно-коммунального хозяйства и объектов энергетики в зимних условиях:

3 ЖКХ (зима) – ежемесячный отчет за отопительный период;

2 ЖКХ (зима) – годовой;

1 ЖКХ (зима) и оперативная информация – ежемесячно при подготовке к отопительному периоду.

2. Предоставляется до 25 числа каждого месяца:

-мониторинг кредиторской задолженности организаций, осуществляющих управление многоквартирными домами;

-мониторинг задолженности собственников и нанимателей жилых помещений по оплате коммунальных услуг .

-мониторинг платежной дисциплины по муниципальным образованиям, учреждениям бюджетной сферы и ресурсоснабжающим организациям.

3. Предоставляется:

- оперативная информация по расходу топлива в муниципальном образовании «Заларинский район» в период отопительного сезона – еженедельно.

- оценка готовности к прохождению отопительного сезона – ежемесячно.

-отчеты в Федеральное статистическое управление:

- по форме №12-ПУ-один раз в год,

- 22-ЖКХ (реформа)- 2 раза в год.

4.Составляется паспорт района по жилищно-коммунальному хозяйству.

5. За 2023 год заполнено 89 Деклараций по объему использованию энергетических ресурсов, ежеквартально и ежемесячно предоставляются отчеты по энергоресурсосбережению ТЭР (топливно-энергетические ресурсы) и ПУ (приборы учета)



СПАСИБО ЗА ВНИМАНИЕ